



Sistema Nazionale di Valutazione

---

# RAV

# Infanzia

( Sperimentazione )



**Periodo di Riferimento 2018/19**  
**BAIC89500A 2 C.D." CAPORIZZI" - S.M.S. "L**

# 1 Contesto

## 1.0 Modelli di offerta e tipologia di scuola

### 1.0.a Stato giuridico della scuola

#### 1.0.a.1 Stato giuridico della scuola

*Per approfondire*

*La tabella riporta lo stato giuridico della scuola dell'infanzia [Questionario Scuola Infanzia D02].*

Stato giuridico della scuola	Situazione della scuola BAIC89500A	Gruppo di riferimento nazionale
Statale Istituto Comprensivo	X	58,2
Statale Istituto Omnicomprensivo		1,0
Statale Circolo Didattico		6,3
Comunale paritaria		11,1
Provinciale paritaria		0,0
Regionale paritaria		0,3
Paritaria a gestione privata		20,9
Altro		2,3

*I riferimenti sono percentuali.*

## 1.0.b Gradi scolastici presenti nell'Istituto principale

## 1.0.c Dimensioni della scuola

### 1.0.c.1 Numero di sedi infanzia/plessi

*Essenziale*

La tabella riporta il numero di sedi (\*) di cui la scuola dell'infanzia è composta [Questionario Scuola Infanzia D08.1].

Numero di sedi infanzia/plessi	Situazione della scuola BAIC89500A	Gruppo di riferimento nazionale
Una sede		49,1
Due o tre sedi		33,2
Quattro o più sedi	X	17,6

*I riferimenti sono percentuali.*

*(\*) Per sede si intende ciascuna scuola individuata dal MIUR con un codice meccanografico proprio.*

## 1.0.c.2 Numero di bambini frequentanti la scuola dell'infanzia A.S. 2018/19

*Essenziale*

*La tabella riporta il numero totale di bambini frequentanti tutte le sezioni primavera e tutti i plessi infanzia di un istituto [MIUR Rilevazioni sulle scuole - Dati generali A2 A.S. 2018/19].*

	Situazione della scuola BAIC89500A	Gruppo di riferimento Provinciale BARI	Gruppo di riferimento Regionale PUGLIA	Gruppo di riferimento Nazionale
Numero totale di bambini frequentanti	229	78,0	70,3	64,7

*I riferimenti sono medie.*

## Domande Guida

- Quali le specificità e le problematiche in relazione alla tipologia e alla dimensione della scuola?

## Opportunita' e Vincoli

Opportunità	Vincoli
<p>La nostra scuola dell'Infanzia è inserita nell'Istituto Comprensivo "Caporizzi-Lucarelli", istituito il 1° settembre 2016, a seguito dell'unificazione del Secondo Circolo Didattico "C. COLLODI" formato da due plessi di Scuola Primaria e da quattro plessi di Scuola dell'Infanzia, e dall'Istituto di Istruzione Secondaria di Primo Grado "Antonio LUCARELLI". La scuola dell'Infanzia accoglie 229 bambini in 11 sezioni omogenee per età, distribuiti in 4 plessi diversi, dislocati tutti in zone periferiche del paese.</p>	<p>La distribuzione delle sezioni di scuola dell'Infanzia in quattro plessi, rende difficoltosa la comunicazione e lo scambio tra le docenti di tale ordine di scuola, visti anche i pochi momenti di incontro, organizzati in modo tale da riunirsi per fasce di età dei propri alunni o per plesso. In ogni struttura inoltre sono presenti 2/3 sezioni e ciò non consente di avere le tre fasce di età in tutti i plessi. L'organizzazione in sezioni omogenee per età non rende possibile un numero equo di bambini per sezione.</p>

## 1.1 Accesso al servizio e popolazione scolastica

### 1.1.b Bambini svantaggiati

#### 1.1.b.1 Numero di bambini con disabilità certificata

*Per approfondire*

*La tabella riporta il numero dei bambini con disabilità certificata presenti nella scuola dell'infanzia A.S. 2018/19 [MIUR Rilevazioni sulle scuole - Dati generali A2 A.S. 2018/19].*

	Situazione della scuola BAIC89500A	Riferimento Provinciale BARI	Riferimento Regionale PUGLIA	Riferimento Nazionale
Numero di bambini con disabilità certificata A.S. 2018/19	5	2,2	2,2	2,4

*I riferimenti sono medie.*

### 1.1.b.2 Numero di bambini con disturbo specifico dell'apprendimento

*Per approfondire*

*La tabella riporta il numero dei bambini con DSA presenti nella scuola dell'infanzia A.S. 2018/19 [MIUR Rilevazioni sulle scuole - Dati generali A2 A.S. 2018/19].*

	Situazione della scuola BAIC89500A	Riferimento Provinciale BARI	Riferimento Regionale PUGLIA	Riferimento Nazionale
Numero di bambini con disturbi specifici dell'apprendimento A.S. 2018/19	0	0,1	0,1	0,1

*I riferimenti sono medie.*

### 1.1.b.3 Percentuale di bambini con famiglie svantaggiate

*Per approfondire*

*La tabella riporta la percentuale di bambini provenienti da famiglie economicamente svantaggiate sul totale dei frequentanti presenti nella scuola dell'infanzia A.S. 2018/19 [Questionario Scuola Infanzia D05.1 e D05.3].*

	Situazione della scuola BAIC89500A	Gruppo di riferimento nazionale
Percentuale di bambini provenienti da famiglie economicamente svantaggiate(*) A.S. 2018/19	4,4	13,9

*(\*) Per bambini provenienti da famiglie economicamente svantaggiate s'intende: bambini che fruiscono di mensa gratuita; agevolazioni nelle rette anche attraverso presentazione di ISEE; bambini di cui uno o entrambi i genitori sono disoccupati. Il dato somma i bambini di Sezioni Infanzia e Sezioni Primavera.*

*Il riferimento è una media percentuale.*



#### 1.1.b.4 Numero di bambini con cittadinanza non italiana

*Per approfondire*

*La tabella riporta la percentuale di bambini con cittadinanza non italiana presenti nella scuola dell'infanzia A.S. 2018/19 [MIUR Rilevazioni sulle scuole - Dati generali A2 A.S. 2018/19].*

	Situazione della scuola BAIC89500A	Riferimento Provinciale BARI	Riferimento Regionale PUGLIA	Riferimento Nazionale
Numero di bambini con cittadinanza non italiana A.S. 2018/19	5	3,8	3,4	11,4

*I riferimenti sono medie.*

## 1.1.c Caratteristiche del funzionamento della scuola

### 1.1.c.1 Composizione delle sezioni

*Per approfondire*

*La tabella riporta i criteri di composizione delle sezioni di scuola dell'infanzia [Questionario Scuola Infanzia D06].*

<b>Criteri</b>	<b>Situazione della scuola BAIC89500A</b>	<b>Gruppo di riferimento nazionale</b>
Raggruppamento dei bambini per età omogenea	X	38,3
Raggruppamento dei bambini per età disomogenea		79,1
Altri criteri		6,5

*I riferimenti sono percentuali.*

## 1.1.d Rapporto bambini/insegnante

### 1.1.d.1 Rapporto bambini/insegnante Scuole dell'infanzia statali

*Per approfondire*

*La tabella riporta il numero medio di bambini per insegnante nella scuola dell'infanzia statale [MIUR Rilevazioni sulle scuole - Dati generali A2 A.S. 2018/19 e Organico di Fatto].*

	Situazione della scuola BAIC89500A	Riferimento Provinciale BARI	Riferimento Regionale PUGLIA	Riferimento Nazionale
Numero medio di bambini per insegnante Scuola Statale	10,8	12,3	12,7	11,7

*Il riferimento è una media.*

## Domande Guida

- Qual è il contesto socio-economico di provenienza degli alunni?
- Ci sono famiglie con particolari situazioni socio economiche e culturali?
- La scuola è riuscita a garantire l'accesso alla scuola a tutti coloro che ne hanno fatto domanda? Qual è il rapporto numerico domanda/offerta? Di che dimensioni è la lista d'attesa?
- In che modo il calendario scolastico e l'apertura della struttura vengono incontro alle necessità dell'utenza? Da chi sono gestiti gli eventuali servizi di pre o post scuola?

## Opportunita' e Vincoli

Opportunità	Vincoli
<p>Il background familiare degli alunni dell'Istituto è molto diversificato da un punto di vista culturale e socio-economico. Nell'ultimo anno in particolare, la scuola dell'infanzia ha registrato una buona presenza di bambini di nazionalità non italiana, proveniente dai paesi dell'Unione europea ed extracomunitari, ponendosi al di sopra della media provinciale e regionale rappresentando un'opportunità formativa di confronto. Particolare attenzione viene rivolta alle problematiche relative a tutti gli alunni con disabilità, per questo la scuola dell'infanzia risulta essere molto inclusiva, come dimostra il numero di bambini frequentanti diversamente abili, ponendosi molto al di sopra della media nazionale. Infine la scuola dell'infanzia, in linea con la mission dell'Istituto, non perde alunni nel passaggio da un anno all'altro accogliendo studenti di altre scuole, pur garantendo un buon rapporto numerico di bambini per insegnante, conforme alla media nazionale.</p>	<p>Ai fini di una migliore valutazione, relativamente alla scuola dell'infanzia, sarebbe opportuno avviare delle attività di screening dei segnali predittivi dei disturbi dell'apprendimento e di monitoraggio delle situazioni di svantaggio economico perché tutto l'istituto possa meglio rispondere alle varie esigenze delle famiglie svantaggiate e possa garantire un sereno passaggio dei bambini alla scuola primaria. La composizione delle sezioni, omogenea per età, determina un numero differente di alunni per sezione che varia da 16 a 28 unità. Pertanto, nel caso di disabilità certificata nel secondo o terzo anno di frequenza non è possibile garantire il numero massimo di alunni inferiore o pari a 20. Inoltre gli insegnanti di sostegno non sono inseriti nell'organico di diritto, ma sono assegnati in deroga e quindi con un contratto annuale che non garantisce all'alunno la continuità nel triennio. Infine la presenza di un mediatore linguistico potrebbe supportare meglio la proposta formativa e inclusiva dei bambini con nazionalità non italiana.</p>

## 1.2 Territorio e capitale sociale

### 1.2.a Disoccupazione

#### 1.2.a.1 Tasso di disoccupazione provinciale

Per approfondire

La tabella riporta il tasso di disoccupazione provinciale nella popolazione  $\geq 15$  anni Anno 2018 [ISTAT 2019].

Territorio				Tasso di disoccupazione provinciale %
Italia				9,7
	Nord			5,6
		Nord-ovest		6,1
			Liguria	8,0
			Genova	7,7
			Imperia	12,8
			La Spezia	7,2
			Savona	6,1
			Lombardia	5,2
			Bergamo	4,1
			Brescia	4,1
			Como	6,6
			Cremona	4,8
			Lecco	5,1
			Lodi	4,8
			Mantova	5,7
			Milano	5,5
			Monza e della Brianza	5,4
			Pavia	6,6
			Sondrio	5,2
			Varese	5,2
			Piemonte	7,5
			Alessandria	9,8
			Asti	7,3
			Biella	6,7
			Cuneo	3,8
			Novara	6,2
			Torino	8,8
			Verbano-Cusio-Ossola	4,8
			Vercelli	6,3
			Valle d'Aosta / Vallée d'Aoste	6,8
			Aosta	6,8

		<b>Nord-est</b>			5,0
			<b>Emilia-Romagna</b>		4,7
				<u>Bologna</u>	4,9
				Ferrara	7,9
				Forlì-Cesena	3,4
				Modena	4,7
				Parma	4,3
				Piacenza	4,7
				Ravenna	4,2
				Reggio nell'Emilia	2,1
				Rimini	7,0
			<b>Friuli-Venezia Giulia</b>		5,5
				Gorizia	6,6
				Pordenone	4,2
				Trieste	6,8
				Udine	5,5
			<b>Trentino Alto Adige / Südtirol</b>		3,5
			<b>Provincia Autonoma Bolzano / Bozen</b>		2,8
			<b>Provincia Autonoma Trento</b>		4,2
			<b>Veneto</b>		5,4
				Belluno	3,5
				Padova	4,7
				Rovigo	6,3
				Treviso	6,5
				<u>Venezia</u>	5,7
				Verona	6,5
				Vicenza	3,9
	<b>Centro</b>				8,6
			<b>Lazio</b>		10,6
				Frosinone	16,6
				Latina	13,2
				Rieti	10,4
				<u>Roma</u>	9,5
				Viterbo	11,5
			<b>Marche</b>		6,7
				<u>Ancona</u>	6,9
				Ascoli Piceno	7,4
				Fermo	4,0
				Macerata	7,8
				Pesaro e Urbino	6,6
			<b>Toscana</b>		6,4
				Arezzo	8,8

				<u>Firenze</u>	5,0
				Grosseto	7,7
				Livorno	5,2
				Lucca	7,6
				Massa-Carrara	8,8
				Pisa	5,5
				Pistoia	7,3
				Prato	5,7
				Siena	6,3
			<b>Umbria</b>		7,7
				<u>Perugia</u>	7,7
				Terni	8,0
	<b>Mezzogiorno</b>				16,8
			<b>Abruzzo</b>		8,0
				Chieti	6,4
				<u>L'Aquila</u>	9,5
				Pescara	8,8
				Teramo	8,0
			<b>Basilicata</b>		11,4
				Matera	10,4
				<u>Potenza</u>	11,9
			<b>Calabria</b>		19,6
				Catanzaro	19,3
				Cosenza	20,0
				Crotone	23,8
				<u>Reggio di Calabria</u>	19,4
				Vibo Valentia	13,4
			<b>Campania</b>		18,6
				Avellino	13,1
				Benevento	11,5
				Caserta	19,2
				<u>Napoli</u>	21,5
				Salerno	14,1
			<b>Molise</b>		11,6
				<u>Campobasso</u>	10,7
				Isernia	14,0
			<b>Puglia</b>		14,4
				<u>Bari</u>	11,9
				Barletta-Andria-Trani	12,0
				Brindisi	13,4
				Foggia	19,6
				Lecce	17,5
				Taranto	12,6

			<b>Sardegna</b>		15,6
				<u>Cagliari</u>	17,2
				Nuoro	14,5
				Oristano	14,3
				Sassari	14,4
				Sud Sardegna	16,5
			<b>Sicilia</b>		19,8
				Agrigento	23,9
				Caltanissetta	16,0
				Catania	18,9
				Enna	19,6
				Messina	22,7
				<u>Palermo</u>	18,4
				Ragusa	16,8
				Siracusa	17,7
				Trapani	23,8



## 1.2.b Immigrazione

### 1.2.b.1 Tasso di immigrazione provinciale

Per approfondire

La tabella riporta il tasso di immigrazione provinciale Anno 2018 [ISTAT 2019].

Territorio					Tasso di immigrazione provinciale %
Italia					8,5
	Nord				10,6
		Nord-ovest			10,7
			Liguria		9,1
				<u>Imperia</u>	11,5
				<u>Savona</u>	8,6
				<u>Genova</u>	8,7
				<u>La Spezia</u>	9,1
			Lombardia		11,5
				<u>Varese</u>	8,5
				<u>Como</u>	8,0
				<u>Sondrio</u>	5,4
				<u>Milano</u>	14,2
				<u>Bergamo</u>	10,8
				<u>Brescia</u>	12,4
				<u>Pavia</u>	11,4
				<u>Cremona</u>	11,5
				<u>Mantova</u>	12,5
				<u>Lecco</u>	8,0
				<u>Lodi</u>	11,8
				<u>Monza e della Brianza</u>	8,7
			Piemonte		9,7
				<u>Torino</u>	9,7
				<u>Vercelli</u>	8,1
				<u>Novara</u>	10,3
				<u>Cuneo</u>	10,3
				<u>Asti</u>	11,3
				<u>Alessandria</u>	10,9
				<u>Biella</u>	5,6
				<u>Verbano-Cusio-Ossola</u>	6,4
			Valle d'Aosta / Vallée d'Aoste		6,4
				<u>Valle d'Aosta / Vallée d'Aoste</u>	6,4
		Nord-est			10,5

			<b>Emilia-Romagna</b>		12,0
				<u>Piacenza</u>	14,4
				<u>Parma</u>	13,9
				<u>Reggio nell'Emilia</u>	12,2
				<u>Modena</u>	13,0
				<u>Bologna</u>	11,8
				<u>Ferrara</u>	9,0
				<u>Ravenna</u>	12,1
				<u>Forli-Cesena</u>	10,7
				<u>Rimini</u>	10,8
			<b>Friuli-Venezia Giulia</b>		8,8
				<u>Udine</u>	7,5
				<u>Gorizia</u>	9,6
				<u>Trieste</u>	9,3
				<u>Pordenone</u>	10,2
			<b>Provincia Autonoma Bolzano / Bozen</b>		9,1
				<u>Bolzano / Bozen</u>	9,1
			<b>Provincia Autonoma Trento</b>		8,7
				<u>Trento</u>	8,7
			<b>Trentino Alto Adige / Südtirol</b>		8,9
			<b>Veneto</b>		10,0
				<u>Verona</u>	11,4
				<u>Vicenza</u>	9,5
				<u>Belluno</u>	6,0
				<u>Treviso</u>	10,3
				<u>Venezia</u>	9,9
				<u>Padova</u>	10,1
				<u>Rovigo</u>	7,6
	<b>Centro</b>				11,0
			<b>Lazio</b>		11,5
				<u>Viterbo</u>	9,8
				<u>Rieti</u>	8,7
				<u>Roma</u>	12,8
				<u>Latina</u>	9,2
				<u>Frosinone</u>	5,2
			<b>Marche</b>		8,9
				<u>Pesaro e Urbino</u>	8,3
				<u>Ancona</u>	9,2
				<u>Macerata</u>	9,6
				<u>Ascoli Piceno</u>	6,8
				<u>Fermo</u>	10,5
			<b>Toscana</b>		10,9

				<u>Massa-Carrara</u>	7,4
				<u>Lucca</u>	8,0
				<u>Pistoia</u>	9,5
				<u>Firenze</u>	13,0
				<u>Livorno</u>	8,2
				<u>Pisa</u>	9,9
				<u>Arezzo</u>	10,8
				<u>Siena</u>	11,2
				<u>Grosseto</u>	10,3
				<u>Prato</u>	17,5
			<b>Umbria</b>		10,8
				<u>Perugia</u>	11,0
				<u>Terni</u>	10,2
	<b>Mezzogiorno</b>				4,2
		<b>Sud</b>			4,5
			<b>Abruzzo</b>		6,6
				<u>L'Aquila</u>	8,3
				<u>Teramo</u>	7,7
				<u>Pescara</u>	5,4
				<u>Chieti</u>	5,5
			<b>Basilicata</b>		4,0
				<u>Potenza</u>	3,3
				<u>Matera</u>	5,2
			<b>Calabria</b>		5,5
				<u>Cosenza</u>	5,0
				<u>Catanzaro</u>	5,3
				<u>Reggio di Calabria</u>	6,0
				<u>Crotone</u>	7,3
				<u>Vibo Valentia</u>	5,1
			<b>Campania</b>		4,4
				<u>Caserta</u>	5,1
				<u>Benevento</u>	3,6
				<u>Napoli</u>	4,2
				<u>Avellino</u>	3,5
				<u>Salerno</u>	5,0
			<b>Molise</b>		4,5
				<u>Campobasso</u>	4,6
				<u>Isernia</u>	4,4
			<b>Puglia</b>		3,3
				<u>Foggia</u>	4,8
				<u>Bari</u>	3,5
				<u>Taranto</u>	2,4
				<u>Brindisi</u>	2,8

				<u>Lecce</u>	3,2
				<u>Barletta-Andria-Trani</u>	2,8
		<b>Isole</b>			3,7
			<b>Sicilia</b>		3,8
			<b>Sardegna</b>		3,3
				<u>Sassari</u>	4,6
				<u>Nuoro</u>	2,6
				<u>Cagliari</u>	3,7
				<u>Oristano</u>	2,2
				<u>Sud Sardegna</u>	1,8
				<u>Trapani</u>	4,6
				<u>Palermo</u>	2,9
				<u>Messina</u>	4,5
				<u>Agrigento</u>	3,5
				<u>Caltanissetta</u>	3,2
				<u>Enna</u>	2,3
				<u>Catania</u>	3,2
				<u>Ragusa</u>	9,0
				<u>Siracusa</u>	3,9

## Domande Guida

- Per quali peculiarità si caratterizza il territorio in cui è collocata la scuola?
- Quali risorse e competenze utili per la scuola sono presenti nel territorio? Di quali di queste risorse e competenze si avvale la scuola? Di cosa si sente la mancanza?
- Qual è il contributo del comune al funzionamento della scuola e, più in generale, delle scuole del territorio?
- La scuola si avvale di interventi, contributi e competenze forniti dai genitori, individualmente o in gruppo?

## Opportunita' e Vincoli

Opportunità	Vincoli
<p>Il territorio comprende una popolazione variegata per storia, etnia, origine geografica, condizioni socio-culturali. L'economia della zona, basata sulle attività agricole, vede oggi prevalere il settore terziario grazie al lavoro di alcune piccole e medie imprese e alla presenza, di un polo ospedaliero (Miulli), di eccellenza nazionale. La maggior parte della popolazione attiva è occupata nel pubblico impiego e in attività commerciali, con la presenza di lavoro autonomo. Per l'ampliamento dell'offerta formativa l'istituto collabora con: Ente locale (manutenzione e messa in sicurezza degli edifici scolastici, arredi e servizio di refezione scolastica.) Scuole del territorio, parrocchie, Associazione "Libera", Biblioteca Comunale, Cooperativa Auxilium, Cooperativa "Solidarietà", Centro socio educativo "Granelli di senape", Centro polivalente anziani, Rotary di Gioia del Colle, Università della Terza Età, associazioni sportive, musicali e di volontariato. Inoltre l'Istituto comprensivo, ha aderito alla rete nazionale "Scuola Senza Zaino", contando sulla collaborazione dell'Associazione "senza zaino" formata dai genitori dell'Istituto. La scuola quindi può avvalersi di contributi economici dell'associazione e delle competenze professionali dei genitori, nonché della loro disponibilità nel fornire strumenti confacenti alla proposta formativa della scuola dell'infanzia e della scuola primaria grazie alla Fabbrica degli strumenti presente nell'Istituto.</p>	<p>Il grado Istat relativo alla disoccupazione dimostra come i nostri livelli sono più elevati (quasi il doppio) rispetto alla media nazionale, e questo dato ricade in particolare anche tra le famiglie della scuola dell'infanzia. Per questo l'istituto ha ridotto il contributo volontario dell'anno scolastico 2019/2020 per agevolare le famiglie chiamate a contribuire con l'acquisto di materiale di facile consumo. L'esiguità dei contributi comunali vincola l'attuazione di progetti di più ampio respiro ed anche il mantenimento dei livelli di efficienza raggiunti per quanto riguarda la sicurezza degli ambienti scolastici e i contributi a favore degli alunni in difficoltà. Ad esempio, non è disponibile uno scuolabus comunale per il trasporto degli alunni durante le visite guidate nei territori limitrofi e, pertanto, la scuola utilizza autobus a noleggio con spesa a carico delle famiglie degli alunni.</p>

## 1.3 Risorse economiche e materiali

### 1.3.a Finanziamenti all'istituzione scolastica

#### 1.3.a.1 Quota di finanziamenti assegnata alla Scuola dell'Infanzia da diverse istituzioni

*Essenziale*

*La tabella riporta la quota di finanziamenti assegnata alla Scuola dell'Infanzia da diverse istituzioni [Questionario Scuola Infanzia D07\_1].*

Fonte di finanziamento	Situazione della scuola BAIC89500A	Gruppo di riferimento nazionale
Stato	20,0	51,9
Regione	0,0	10,4
Enti locali	0,0	19,1
Città metropolitane	0,0	0,4
Privati	80,0	13,2
Altre fonti	0,0	5,0

*I riferimenti sono medie percentuali.*

### 1.3.a.2 Quota di finanziamenti assegnata alle Sezioni Primavera da diverse istituzioni

*Essenziale*

*La tabella riporta la quota di finanziamenti assegnata alle Sezioni Primavera da diverse istituzioni [Questionario Scuola Infanzia D07\_2].*

Fonte di finanziamento	Situazione della scuola BAIC89500A	Gruppo di riferimento nazionale
Stato	0,0	19,6
Regione	0,0	22,0
Enti locali	0,0	17,5
Città metropolitane	0,0	1,8
Privati	0,0	25,6
Altre fonti	0,0	13,6

*I riferimenti sono medie percentuali.*

## 1.3.b Edilizia e rispetto delle norme sulla sicurezza

### 1.3.b.1 Presenza di certificazioni

Per confronto RAV Infanzia/RAV Scuola

La tabella riporta la presenza di certificazioni nella scuola dell'infanzia [Questionario Scuola Infanzia D11].

Presenza di certificazioni	Situazione della scuola BAIC89500A	Gruppo di riferimento nazionale
Certificato di agibilità	X	78,8
Certificato di prevenzione incendio	X	62,5
Certificato ASL igienico sanitario	X	81,4

*I riferimenti sono percentuali.*

**In tabella la presenza per la scuola è riportata con una X**



### 1.3.b.2 Livello di sicurezza e superamento barriere architettoniche

Per confronto RAV Infanzia/RAV Scuola

La tabella riporta la presenza di elementi di sicurezza e superamento barriere architettoniche [Questionario Scuola Infanzia D12].

Livello di sicurezza e superamento barriere architettoniche	Situazione della scuola BAIC89500A	Gruppo di riferimento nazionale
Scale di sicurezza esterne	X	39,0
Porte antipanico	X	96,5
Servizi igienici per i disabili	X	75,6
Rampe o ascensori per il superamento di barriere architettoniche	X	69,8

*I riferimenti sono percentuali.*

***In tabella la presenza per la scuola è riportata con una X***

## 1.3.c Strutture scolastiche

### 1.3.c.1 Numero di aule adibite a Scuola dell'Infanzia

*Per approfondire*

*La tabella riporta il numero di aule adibite a Scuola dell'Infanzia [Questionario Scuola Infanzia D08.2].*

Numero di aule adibite a Scuola dell'Infanzia	Situazione della scuola BAIC89500A	Gruppo di riferimento nazionale
1-3 aule		26,7
4-6 aule		25,4
7-10 aule		28,5
11 o più aule	X	19,4

*I riferimenti sono percentuali.*

### 1.3.c.2 Numero di aule adibite a Sezioni Primavera

*Per approfondire*

*La tabella riporta il numero di aule adibite a Sezioni Primavera [Questionario Scuola Infanzia D08.3].*

Numero di aule adibite a Sezioni Primavera	Situazione della scuola BAIC89500A	Gruppo di riferimento nazionale
Nessuna aula	X	2,3
Un'aula		88,7
Più di un'aula		9,1

*I riferimenti sono percentuali.*

### 1.3.c.3 Numero di palestre

Per confronto RAV Infanzia/RAV Scuola

La tabella riporta il numero di palestre presenti nella scuola dell'infanzia [Questionario Scuola Infanzia D08.4].

Numero di palestre	Situazione della scuola BAIC89500A	Gruppo di riferimento nazionale
Nessuna palestra		51,9
Una palestra		34,5
Più di una palestra	X	13,6

I riferimenti sono percentuali.

### 1.3.c.4 Numero di aule adibite a laboratori

Per confronto RAV Infanzia/RAV Scuola

La tabella riporta il numero di aule adibite a laboratori presenti nella scuola dell'infanzia [Questionario Scuola Infanzia D08.5].

Numero di aule adibite a laboratori	Situazione della scuola BAIC89500A	Gruppo di riferimento nazionale
Nessun Laboratorio		34,3
Un laboratorio		24,9
Più di un laboratorio	X	40,8

*I riferimenti sono percentuali.*

### 1.3.c.5 Numero di spazi polifunzionali interni

*Per approfondire*

*La tabella riporta il numero di spazi polifunzionali interni presenti nella scuola dell'infanzia [Questionario Scuola Infanzia D08.6].*

Numero di spazi polifunzionali interni	Situazione della scuola BAIC89500A	Gruppo di riferimento nazionale
Nessuno spazio		3,8
1-2 spazi		23,9
3-5 spazi		35,8
Più di 5 spazi	X	36,5

*I riferimenti sono percentuali.*

### 1.3.c.6 Numero di spazi esterni

*Per approfondire*

*La tabella riporta il numero di spazi esterni presenti nella scuola dell'infanzia [Questionario Scuola Infanzia D08.7].*

Numero di spazi esterni	Situazione della scuola BAIC89500A	Gruppo di riferimento nazionale
Nessuno spazio		4,3
Uno spazio		35,0
Due spazi		25,9
Più di due spazi	X	34,8

*I riferimenti sono percentuali.*

### 1.3.c.7 Numero di saloni

*Per approfondire*

*La tabella riporta il numero di saloni presenti nella scuola dell'infanzia [Questionario Scuola Infanzia D08.8].*

Numero di saloni	Situazione della scuola BAIC89500A	Gruppo di riferimento nazionale
Nessun salone		21,7
Un salone		42,6
Più di un salone	X	35,8

*I riferimenti sono percentuali.*



### 1.3.c.8 Numero di spazi mensa

*Per approfondire*

*La tabella riporta il numero di spazi mensa presenti nella scuola dell'infanzia [Questionario Scuola Infanzia D08.9].*

Numero di spazi mensa	Situazione della scuola BAIC89500A	Gruppo di riferimento nazionale
Nessuno spazio		16,6
Uno spazio		37,8
Più di uno spazio	X	45,6

*I riferimenti sono percentuali.*

### 1.3.c.9 Presenza di cucina interna

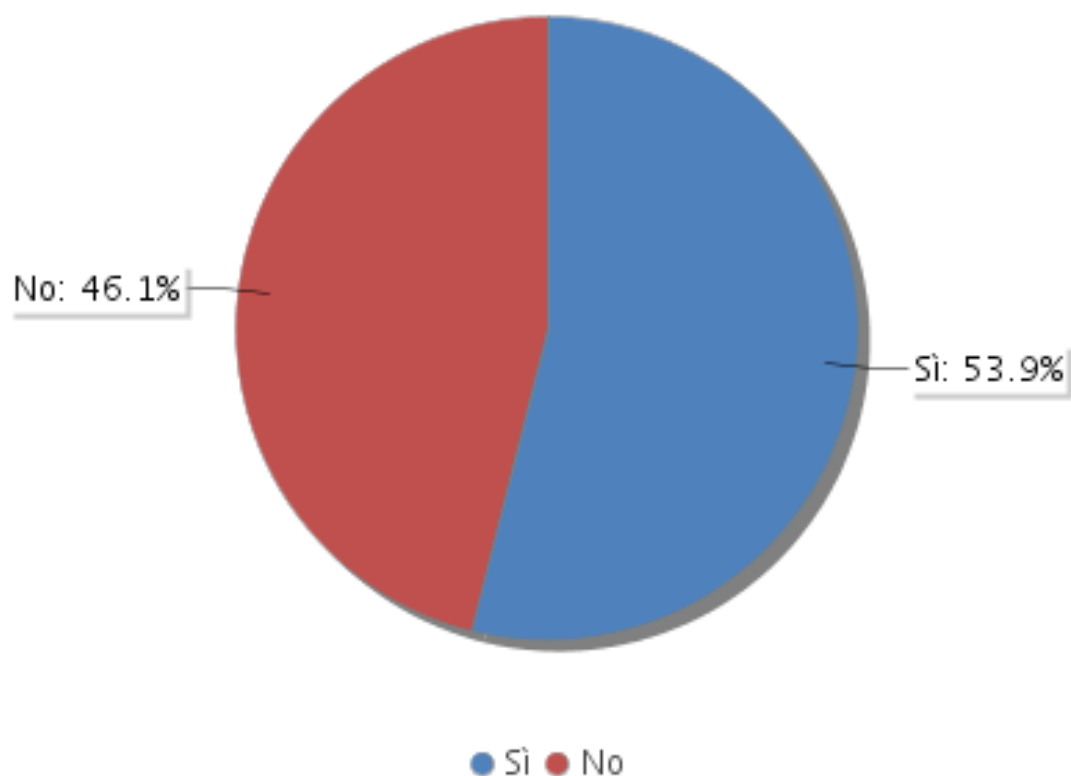
*Per approfondire*

La figura riporta la presenza di cucina interna nella scuola dell'infanzia [Questionario Scuola Infanzia D08a.1].

Situazione della scuola BAIC89500A	
Presenza di cucina interna	No

## Gruppo di riferimento nazionale

### Percentuale di scuole con presenza di cucina interna



*I riferimenti sono percentuali.*

### 1.3.c.10 Presenza di teatro

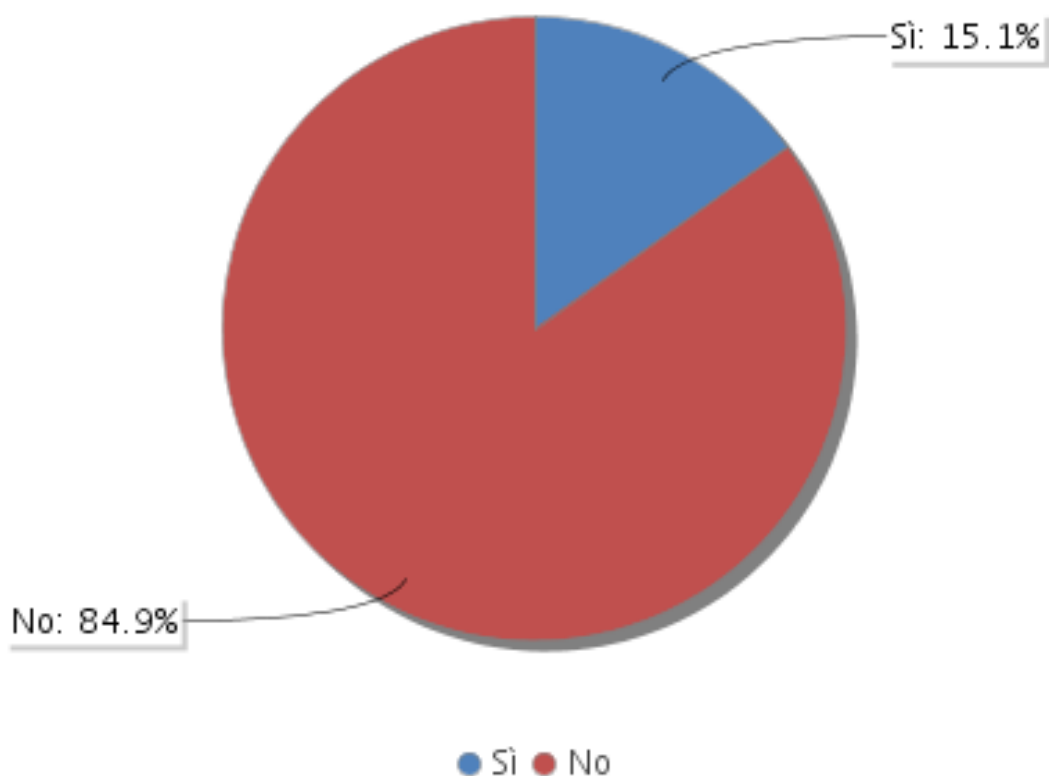
Per approfondire

La tabella riporta la presenza di teatro nella scuola dell'infanzia [Questionario Scuola Infanzia D08a.2].

Situazione della scuola BAIC89500A	
Presenza di teatro	No

## Gruppo di riferimento nazionale

Percentuale di scuole con presenza di teatro



I riferimenti sono percentuali.

## Domande Guida

- In che misura la struttura della scuola (es. struttura degli edifici, raggiungibilità delle sedi, ecc.) incide sulla qualità dell'offerta formativa?
- Qual è la qualità dei materiali in uso nella scuola (es. giochi, materiali didattici, LIM, pc, ecc.)? Tali arredi, attrezzature, materiali, giocattoli sono in buono stato e sicuri? Si usano materiali poveri o si acquistano solo quelli strutturati? Di che cosa le insegnanti, e i bambini, sentono la mancanza?
- Quali le risorse economiche disponibili?

## Opportunita' e Vincoli

Opportunità	Vincoli
<p>I plessi della scuola dell'Infanzia presenti nell'I.C. sono quattro, facilmente raggiungibili dall'utenza anche se ubicati alle periferie nord e sud del paese. Le scuole dell'Infanzia Via Coriolano e Via Mastrorocco sono ubicate all'interno dei plessi delle scuole Primarie potendo così usufruire della palestra e dei laboratori. La struttura degli edifici risulta più che confacente alla esigenza della popolazione scolastica. Tutti i plessi hanno lo spazio mensa. Le scuole rispettano le norme di sicurezza e presentano certificato di agibilità, di prevenzione incendio e ASL igienico-sanitario; inoltre, le strutture sono dotate di porte antipanico e rampe per il superamento di barriere architettoniche. Le scuole dispongono di risorse economiche provenienti per il 20% da finanziamenti statali (51,9% la media nazionale) e per l'80% da privati (13,2% la media nazionale). Le famiglie versano, già da alcuni anni, un contributo volontario per l'ampliamento dell'offerta formativa e finanziano varie attività: dalle uscite didattiche a progetti qualificanti l'offerta formativa. L'ente locale fornisce i contributi di competenza per l'acquisto di arredi. L'associazione dei genitori "Senza Zaino" si sta attivando per la realizzazione della "Fabbrica degli Strumenti". Le insegnanti utilizzano materiale sicuro strutturato e non.</p>	<p>I finanziamenti derivanti dal Miur non sono sufficienti (la media nazionale è nettamente maggiore), per cui la scuola è costretta a cercare altre fonti di finanziamento, facendo spesso leva sui genitori. La scuola dell'Infanzia Via Coriolano non presenta uno spazio comune funzionale e adeguato all'interno della struttura (salone). Alcune aule sono piccole rispetto al numero di alunni per classe. Pur esistendo ampi spazi esterni agli edifici, è carente la loro manutenzione da parte dell'Ente locale: in particolare, le scuole dell'Infanzia non dispongono di aree attrezzate con giochi all'aperto.</p>

## 1.4 Risorse professionali

### 1.4.a Caratteristiche degli insegnanti

#### 1.4.a.1a Tipo di contratto degli insegnanti - Scuole dell'infanzia statali

*Per approfondire*

*La tabella riporta la percentuale di insegnanti di scuola dell'infanzia a tempo indeterminato e determinato Anno 2019 [MIUR A.S. 2018/19 Personale Scolastico].*

Percentuale di insegnanti di scuola dell'infanzia Statale per tipo di contratto 2019	Situazione della scuola BAIC89500A	Riferimento Provinciale BARI	Riferimento Regionale PUGLIA	Riferimento Nazionale
A tempo indeterminato	88,5	85,7	85,5	85,6
A tempo determinato	11,5	14,3	14,5	14,4

*I riferimenti sono medie percentuali.*

#### 1.4.a.2 Età degli insegnanti a tempo indeterminato

Per confronto RAV Infanzia/RAV Scuola

La tabella riporta la percentuale di insegnanti di scuola dell'infanzia a tempo indeterminato per fasce di età [Questionario Scuola Infanzia D13].

Fasce d'età	Situazione della scuola BAIC89500A	Gruppo di riferimento nazionale
Meno di 25 anni	0,0	0,9
25-34 anni	4,3	5,2
35-44 anni	34,8	20,6
45-54 anni	34,8	35,0
55-64 anni	21,7	35,3
65 anni o più	4,3	2,9

*I riferimenti sono percentuali.*

### 1.4.a.3 Titoli di studio in possesso degli insegnanti a tempo indeterminato

Per confronto RAV Infanzia/RAV Scuola

La tabella riporta la percentuale di insegnanti di scuola dell'infanzia a tempo indeterminato per titolo di studio più elevato posseduto A.S. 2017/18 [Questionario Scuola Infanzia D14].

Titolo di studio	Situazione della scuola BAIC89500A	Gruppo di riferimento nazionale
Diploma	56,5	79,8
Laurea	43,5	19,9
Dottorato di ricerca	0,0	0,2

*I riferimenti sono percentuali.*

#### 1.4.a.4 Anni di esperienza nella scuola dell'infanzia degli insegnanti a tempo indeterminato

*Per approfondire*

*La tabella riporta la percentuale di insegnanti di scuola dell'infanzia a tempo indeterminato per anni di esperienza nella scuola dell'infanzia [Questionario Scuola Infanzia D15].*

Anni di esperienza nella scuola dell'infanzia	Situazione della scuola BAIC89500A	Gruppo di riferimento nazionale
Fino a 1 anno	0,0	4,8
Da 2 a 4 anni	73,9	12,7
Da 5 a 9 anni	26,1	13,3
Da 10 a 14 anni	0,0	19,6
15 anni o più	0,0	49,6

*I riferimenti sono percentuali.*



#### 1.4.a.5 Anni di servizio in questa scuola degli insegnanti a tempo indeterminato (stabilità)

*Per approfondire*

*La tabella riporta la percentuale di insegnanti a tempo indeterminato per anni di servizio nella scuola dell'infanzia [Questionario Scuola Infanzia D16].*

Anni di esperienza in questa scuola dell'infanzia	Situazione della scuola BAIC89500A	Gruppo di riferimento nazionale
1 anno	30,4	9,2
Da 2 a 4 anni	26,1	18,5
Da 5 a 9 anni	21,7	19,7
10 anni o più	21,7	52,6

*I riferimenti sono percentuali.*

#### 1.4.a.6 Percentuale di docenti donne - Scuole dell'infanzia statali

*Per approfondire*

*La tabella riporta la percentuale di insegnanti donne nella scuola dell'infanzia - Scuole Statali [MIUR A.S. 2018/19 Personale Scolastico].*

	Situazione della scuola BAIC89500A	Riferimento Provinciale BARI	Riferimento Regionale PUGLIA	Riferimento Nazionale
Donne	100,0	99,5	99,5	99,2

*I riferimenti sono medie percentuali.*

## 1.4.b Caratteristiche del Dirigente scolastico o del Coordinatore educativo/didattico

### 1.4.c Presenza di altre figure professionali

#### 1.4.c.1 Numero di figure professionali nella scuola dell'infanzia

*Per approfondire*

*La tabella riporta la presenza di altre figure professionali nella scuola dell'infanzia [Questionario Scuola Infanzia D17].*

Figure professionali	Situazione della scuola BAIC89500A	Gruppo di riferimento nazionale
Nessuna figura professionale		35,8
1 o 2 figure professionali	X	40,6
Da 3 figure professionali in su		23,7

*I riferimenti sono percentuali.*

#### 1.4.c.2 Tipo di figure professionali presenti nella scuola dell'infanzia

*Per approfondire*

*La tabella riporta il tipo di figure professionali presenti nella scuola dell'infanzia [Questionario Scuola Infanzia D17].*

Figure professionali	Situazione della scuola BAIC89500A	Gruppo di riferimento nazionale
Psicologo		26,4
Pediatra		2,5
Nutrizionista		7,6
Pedagogista		16,9
Atelierista		3,0
Docenti di lingua straniera	X	30,5
Docenti di informatica		6,0
Altro personale specializzato		28,7

*I riferimenti sono percentuali.*

***In tabella la presenza per la scuola è riportata con una X***

## Domande Guida

- Quali le caratteristiche socio anagrafiche del personale docente (es. età, stabilità nella scuola)?
- Quali le competenze e i titoli posseduti dal personale (docenti laureati, docenti specializzati nel sostegno, formazione professionale in settori specifici artistico-espressivi, motorio, ecc.)?
- La scuola si avvale anche di figure professionali specifiche come pedagoga, psicologo, pediatra o altri esperti esterni?

## Opportunita' e Vincoli

Opportunità	Vincoli
<p>Il personale docente della scuola dell'Infanzia è costituito per l'88,5% da insegnanti a tempo indeterminato (solo due cattedre a tempo determinato sul posto comune), la cui età media si colloca tra i 35 e i 54 anni (34,8%). Il 73,9% del corpo docente ha dai 2 ai 4 anni di esperienza nella scuola dell'Infanzia, ed è in servizio nell'I.C. per il 30,4% da 1 anno. Una certa stabilità è garantita solo dal 21,7% del personale docente, in servizio da 10 o più anni, dato decisamente inferiore alla media nazionale (52,6%). Il 56,5% dei docenti è in possesso del diploma mentre il 43,5% della laurea. Questo ultimo dato è decisamente superiore alla media nazionale (19,9%). Molti docenti curricolari possiedono anche la specializzazione per il sostegno e ciò favorisce l'elaborazione di strategie per l'inclusione degli alunni con disabilità. I docenti manifestano interesse per l'aggiornamento e la maggioranza si è formata sul "modello Senza Zaino". La calendarizzazione di programmazioni sia di plesso che di fascia e l'uso di tecnologie per aumentare la comunicazione interna favorisce lo scambio di buone pratiche. Le insegnanti si avvalgono di figure professionali esterne, sotto forma di collaborazioni occasionali. Il D.S. svolge il suo incarico dirigenziale da più di 5 anni nell'attuale I.C.</p>	<p>Nella scuola dell'Infanzia si evidenzia una forte instabilità del corpo docente, che risente negli ultimi anni di un turn over degli insegnanti per pensionamenti o trasferimenti, con ricadute nelle scelte pedagogiche e didattiche condivise, nonché sulla continuità. In questo a.s. ben 5 docenti (su 22) sono neoassunte e altre non residenti nel comune, potendo chiedere trasferimento, determinano una forte discontinuità di insegnamento. L'elevato numero di posti a t. d. per il sostegno (solo una cattedra a tempo indeterminato) e la mancanza di titoli adeguati penalizza pesantemente la continuità per gli alunni diversamente abili. Manca la presenza di un psicopedagogista esterno di supporto a genitori e insegnanti.</p>

## 2 Esiti

### 2.1 Risultati in termini di benessere dei bambini al termine del triennio

#### 2.1.a Benessere dei bambini

##### 2.1.a.1 Opinione della scuola sul benessere del bambino a scuola

*Essenziale*

*La tabella riporta l'opinione della scuola dell'infanzia sul benessere del bambino a scuola [Questionario Scuola Infanzia D20].*

Situazione della scuola BAIC89500A		Gruppo di riferimento nazionale			
		Molto	Abbas tanza	Poco	Per niente
I bambini si sentono sicuri e sostenuti nell'ambiente scolastico	Molto	77,1	22,9	0,0	0,0
I bambini mostrano senso di appartenenza alla comunità scolastica	Molto	68,0	32,0	0,0	0,0
I bambini hanno relazioni positive con i docenti	Molto	77,8	22,2	0,0	0,0
I bambini hanno relazioni positive con i pari	Molto	56,2	43,8	0,0	0,0
I bambini hanno una buona autostima	Molto	28,7	71,3	0,0	0,0
I bambini mostrano buona disposizione ad apprendere	Molto	48,4	51,4	0,0	0,3

*I riferimenti sono percentuali.*

## 2.1.b Bambini trasferiti da altre scuole dell'infanzia

### 2.1.b.1 Numero di bambini trasferiti da altre scuole dell'infanzia

*Per approfondire*

*La tabella riporta il numero di bambini trasferiti da altre scuole dell'infanzia [Questionario Scuola Infanzia D18.1].*

Numero di bambini	Situazione della scuola BAIC89500A	Gruppo di riferimento nazionale
Nessun bambino		39,8
1 - 2 bambini		18,4
3 - 5 bambini		23,2
Più di 5 bambini	X	18,6

*I riferimenti sono percentuali.*

## 2.1.c Bambini che hanno abbandonato la scuola dell'infanzia considerata

### 2.1.c.1 Numero di bambini che hanno abbandonato la scuola dell'infanzia considerata

*Per approfondire*

*La tabella riporta il numero di bambini che hanno abbandonato la scuola dell'infanzia considerata [Questionario Scuola Infanzia D18.2].*

Numero di bambini	Situazione della scuola BAIC89500A	Gruppo di riferimento nazionale
Nessun bambino		48,4
1 - 5 bambini		36,8
Più di 5 bambini	X	14,9

*I riferimenti sono percentuali.*



## Domande Guida

- In che modo la scuola promuove concretamente il benessere di ciascun bambino all'interno della sezione?

## Punti di forza e punti di debolezza

Punti di Forza	Punti di debolezza
<p>Le docenti realizzano il "PROGETTO ACCOGLIENZA" volto a garantire un sereno e proficuo inserimento dei bambini che iniziano a frequentare il primo anno di scuola dell'infanzia. Massima attenzione è rivolta alle esigenze educative e organizzative dei genitori, con i quali l'insegnante si pone quotidianamente in un rapporto di reciproca collaborazione per il benessere dei bambini. Si presta particolare cura nell'allestimento di un ambiente dell'apprendimento accogliente, stimolante ed inclusivo: l'organizzazione dello spazio-sezione è ispirata al Modello Senza Zaino (agorà, angoli-gioco/ scientifico/linguistico/manipolativo/creativo). Si adottano specifiche strategie didattiche, mirate all'inclusione, all'apprendimento differenziato e alla costruzione di un diffuso senso di comunità.</p>	<p>Talvolta l'elevato numero di alunni per sezione rende più difficoltosa la personalizzazione dell'insegnamento. Tale situazione è conseguente alla scelta didattica del Collegio di formare esclusivamente sezioni omogenee per età e questo crea disparità nel numero di alunni tra le varie sezioni (da un minimo di 15 ad un massimo di 28).</p>

## Rubrica di valutazione

<b>Critero di qualità: La scuola promuove il benessere, il coinvolgimento e l'inclusione di ciascun bambino, con particolare riguardo per quelli svantaggiati</b>	<b>Situazione del CPIA</b>	
<p>La maggioranza dei bambini della scuola ha difficoltà nel momento del distacco dai genitori, non si coinvolge nelle attività proposte, ha scarsa autonomia, la relazione nel gruppo è molto povera e conflittuale, la maggioranza dei bambini vive con difficoltà le situazioni di routine (pranzo, riposo, uso dei servizi).</p>	1	Molto critica
	2	
<p>Alcuni bambini mostrano difficoltà nel momento del distacco dai genitori, in generale i bambini hanno tempi brevi di attenzione nelle attività proposte, hanno autonomia solo relativamente ad alcuni spazi e giochi, la socialità è di gruppi amicali ristretti, ci sono bambini esclusi da tutti i gruppi, alcuni bambini vivono con disagio le situazioni di routine.</p>	3	Con qualche criticità
	4	
<p>La maggior parte dei bambini è serena nel momento del distacco dai genitori, i bambini mostrano interesse per le attività proposte, si autorganizzano con piacere utilizzando con competenza gli spazi della sezione, propongono attività o esplorazioni. Le relazioni amicali includono tutti i bambini. Tutti i bambini accettano con serenità le situazioni di routine.</p>	5	Positiva
	6	

<p>I bambini vivono serenamente il distacco dai genitori, le difficoltà sono sporadiche e temporanee, mostrano interesse per le attività proposte e sono propositivi verso nuove possibilità, si autorganizzano con competenza e piacere negli spazi della sezione di cui si prendono cura stabilmente, sono incoraggiati a proporre attività o esplorazioni. Le relazioni amicali sono inclusive, cooperative e di solidarietà e i bambini sanno affrontare e risolvere autonomamente i conflitti. I bambini vivono le situazioni di routine partecipando con piacere e in autonomia, in un clima di rispetto delle esigenze anche personali.</p>	<p>7 Eccelle nte</p>	<p>X</p>
--	------------------------------	----------

## Motivazione del giudizio assegnato

La scuola dell'infanzia promuove in modo eccellente il benessere, il coinvolgimento e l'inclusione di ciascun alunno. Le famiglie esprimono piena condivisione delle strategie didattiche adottate per garantire un sereno e proficuo inserimento nell'ambiente scolastico. I bambini vengono subito avviati ad una partecipazione attiva e consapevole, raggiungono un buon livello di autostima e sono piacevolmente coinvolti in attività stimolanti e creative, sviluppando autonomia e competenza adeguate all'età. La scuola dell'infanzia garantisce il rispetto e la valorizzazione delle peculiarità di ciascuno, favorisce relazioni positive tra pari e con l'adulto e affronta con particolare attenzione le situazioni di disagio e di svantaggio.

## 2.2 Risultati di sviluppo e apprendimento

### 2.2.a Età di accesso nella scuola primaria

### 2.2.b Esiti dello sviluppo globale del gruppo sezione

#### 2.2.b.1 Caratteristiche dello sviluppo globale del gruppo sezione

*Essenziale*

*INVALSI ha chiesto ai docenti quanti bambini della loro sezione hanno sviluppato le caratteristiche dello sviluppo globale, declinate a partire da quelle previste dalle Indicazioni Nazionali 2012 nei Traguardi di sviluppo al termine della scuola dell'infanzia. I risultati si configurano solamente come percezioni dei docenti e sono da leggere come dato di scuola e non del singolo docente o sezione. La tabella riporta la percentuale di docenti della scuola dell'infanzia che dichiarano che nella loro sezione tutti o quasi tutti i bambini hanno sviluppato ciascuna caratteristica dello sviluppo globale [Questionario Docente Infanzia D41].*

Caratteristiche dello sviluppo globale	Situazione della scuola BAIC89500A	Gruppo di riferimento nazionale
Riconoscono ed esprimono le proprie emozioni		59,2
Sono consapevoli di desideri e paure		52,3
Avvertono gli stati d'animo propri e altrui		42,6
Hanno un positivo rapporto con la propria corporeità		56,8
Hanno maturato una sufficiente fiducia in sé		45,0
Sono progressivamente consapevoli delle proprie risorse e dei propri limiti		30,0
Quando occorre sanno chiedere aiuto		71,9
Interagiscono con le cose, con l'ambiente		80,2
Interagiscono con le persone		78,6
Condividono esperienze e giochi con gli altri bambini		68,1
Utilizzano materiali e risorse comuni		77,4
Affrontano gradualmente i conflitti		36,8
Hanno iniziato a riconoscere le regole di comportamento a scuola		62,5
Hanno sviluppato l'attitudine a porre domande su questioni etiche e morali		22,9
Colgono i diversi punti di vista degli altri		21,6
Sanno raccontare, narrare, descrivere situazioni ed esperienze vissute		41,3
Comunicano e si esprimono in molti modi diversi (con parole, disegni, gesti e movimento)		64,9
Utilizzano adeguatamente la lingua italiana		50,0
Dimostrano prime abilità di tipo logico (es.: raggruppano oggetti per una qualità, riconoscono le differenze tra oggetti, ecc.)		51,4
Conoscono il significato di alto/basso, dentro/fuori, grande/piccolo		67,2
Sanno distinguere la mano destra e la sinistra		26,4
Iniziano a conoscere lettere e simboli grafici		30,3
Utilizzano cellulare, tablet o computer		33,4
Rilevano le caratteristiche principali di eventi, oggetti, situazioni		35,0
Si esprimono in modo personale, con creatività e partecipazione		39,7

Sono accoglienti e rispettano culture, lingue, esperienze diverse dalla loro		53,2
Sanno afferrare bene colori e matite		55,5
Sono molto curiosi e desiderosi di imparare		66,6

*I riferimenti sono percentuali.*

## 2.2.c Capacità di fronteggiare il passaggio alla scuola primaria

### 2.2.c.1 Criteri condivisi per individuare se i traguardi formativi sono stati raggiunti

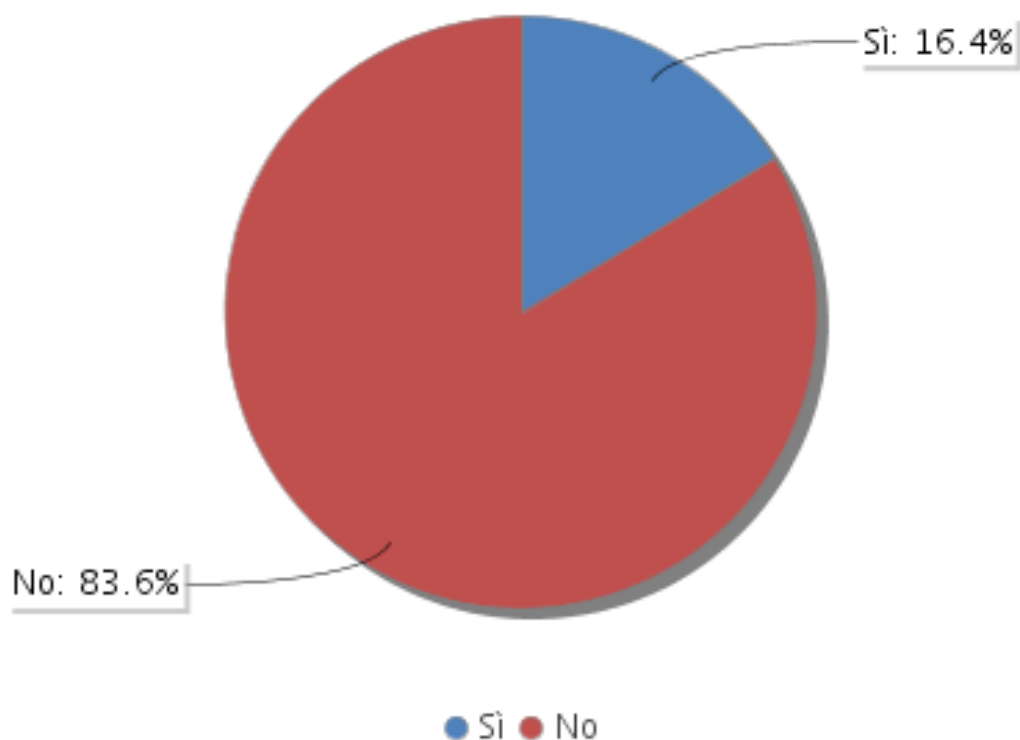
Essenziale

La tabella riporta la presenza di criteri condivisi per individuare se i traguardi formativi sono stati raggiunti [Questionario Scuola Infanzia D22.9].

Situazione della scuola BAIC89500A	
Presenza di criteri condivisi per individuare se i traguardi formativi sono stati raggiunti	Sì

## Gruppo di riferimento nazionale

Percentuale di scuole con presenza di criteri condivisi per individuare se i traguardi formativi sono stati raggiunti



## Domande Guida

- Quanti bambini, al termine del triennio di scuola dell'infanzia, hanno conseguito le competenze di base delineate nel paragrafo "Dalla scuola dell'infanzia alla scuola primaria" delle vigenti Indicazioni nazionali?
- Ci sono alunni, in obbligo scolastico, trattenuti un anno in più nella scuola dell'infanzia e perché?
- Ci sono bambini che verranno iscritti alla scuola primaria in anticipo scolastico e perché?

## Punti di forza e punti di debolezza

Punti di Forza	Punti di debolezza
<p>Al termine del triennio di Scuola dell'infanzia tutti i bambini hanno conseguito i traguardi previsti dalle vigenti Indicazioni Nazionali, compresa l'acquisizione delle competenze chiave e di cittadinanza. L'attuazione di percorsi didattici individualizzati e la realizzazione di attività di recupero e potenziamento hanno favorito una positiva inclusione dei bambini in situazione di difficoltà. L'adozione del metodo "Senza Zaino" ha agevolato, negli alunni, l'acquisizione della capacità di apprendere ed organizzarsi in maniera sempre più autonoma nelle attività individuali e di gruppo. Quasi tutti i bambini che hanno iniziato il triennio come anticipatari si sono iscritti anche alla scuola primaria in anticipo scolastico. Le docenti, nel momento in cui hanno ritenuto che un alunno anticipatario non fosse pronto al passaggio alla scuola primaria, hanno valutato con la famiglia la possibilità di far frequentare un quarto anno nella Scuola dell'Infanzia.</p>	<p>Talvolta la presenza, nella stessa sezione, di bambini in situazione di difficoltà determina la necessità di maggiori tempi di compresenza delle docenti.</p>

## Rubrica di valutazione

Criterio di qualità: La scuola garantisce il conseguimento delle sue finalità: sviluppo dell'identità, dell'autonomia, delle competenze e avvio alla cittadinanza	Situazione del CPIA	
<p>La maggior parte dei bambini mostra a scuola scarsa curiosità verso le attività proposte, scarsa consapevolezza dei propri limiti e delle proprie potenzialità, indifferenza verso gli altri. La maggior parte dei bambini è passiva e raramente si mette in gioco, mostra difficoltà nell'esprimere e gestire le proprie emozioni e nel manifestare idee e opinioni. La scuola non è stata in grado di attivare nei bambini la capacità di pianificare le azioni e gli strumenti necessari per realizzare un obiettivo e di saper riflettere sulle proprie azioni. La scuola non si è dotata di criteri condivisi per individuare se i traguardi formativi sono stati raggiunti. La rilevazione dello sviluppo delle competenze dei bambini rispetto ai traguardi formativi è lasciata all'iniziativa individuale degli insegnanti. Ci sono trasferimenti e abbandoni e concentrazioni anomale di bambini trattenuti nella scuola dell'infanzia, senza motivazione cogente.</p>	1	Molto critica
	2	

<p>Buona parte dei bambini mostra curiosità solo verso alcune delle attività proposte, una capacità di riconoscimento dei propri limiti e dei propri punti di forza non del tutto sviluppata, poca attenzione verso gli altri bambini e adulti. Buona parte dei bambini si mette in gioco solo in alcune situazioni, esprime, ma con difficoltà, le proprie emozioni e non sa gestirle; esprime, solo su richiesta, le proprie opinioni e non le argomenta. La scuola non è stata in grado di attivare nei bambini la capacità di pianificare con sufficiente autonomia le azioni e gli strumenti necessari per realizzare un obiettivo e per riflettere sulle proprie azioni. La scuola ha condiviso per linee generali i criteri per verificare se i traguardi formativi sono stati raggiunti ma la rilevazione dello sviluppo delle competenze dei bambini ha luogo in maniera episodica e impressionistica. Si rileva qualche sporadico caso di trasferimento e abbandono e qualche bambino è trattenuto nella scuola dell'infanzia.</p>	<p>3 Con qualche criticità</p>	
	<p>4</p>	
<p>I bambini mostrano curiosità per la maggior parte delle attività proposte e vi partecipano. Hanno elaborato alcune consapevolezza sul riconoscimento dei propri limiti e dei propri punti di forza; mostrano interesse e attenzione verso gli altri. Accettano spesso di mettersi in gioco, sanno esprimere e gestire le proprie emozioni con sufficiente adeguatezza, sanno esprimere le loro opinioni e sanno argomentarle. Sanno pianificare con sufficiente autonomia le azioni e gli strumenti necessari per realizzare un obiettivo. Riflettono con sufficiente adeguatezza sulle proprie azioni e sul proprio sapere. La scuola ha discusso e individuato collegialmente i criteri per verificare se i traguardi formativi sono stati raggiunti; la rilevazione dello sviluppo delle competenze dei bambini rispetto ai traguardi formativi ha luogo in maniera sistematica con metodologie specifiche e strumenti appropriati lungo il corso dell'anno scolastico. Non ci sono casi di trasferimento, abbandono o trattenimento nella scuola dell'infanzia.</p>	<p>5 Positiva</p>	
	<p>6</p>	<p>X</p>
<p>La scuola ha saputo attivare nella maggioranza dei bambini atteggiamenti di curiosità, sia nelle attività individuali che di gruppo, riconoscimento dei propri limiti e dei propri punti di forza, rispetto degli altri, capacità di mettersi in gioco, di esprimere le proprie emozioni e saperle gestire, di esprimere opinioni e argomentarle nel confronto con gli altri, di pianificare con sufficiente autonomia le azioni e gli strumenti necessari per realizzare un obiettivo, di saper riflettere sulle proprie azioni e sul proprio sapere e di metterlo a disposizione degli altri bambini. La scuola ha discusso e individuato collegialmente i criteri per individuare se i traguardi formativi sono stati raggiunti; la rilevazione dello sviluppo delle competenze dei bambini ha luogo in maniera sistematica con metodologie specifiche e strumenti appropriati lungo il corso dell'anno scolastico ed è oggetto di discussione all'interno del gruppo docente per verificare la bontà dei miglioramenti progettuali effettuati, introdurre innovazioni migliorative e un'offerta formativa più idonea. Non ci sono casi di trasferimento, abbandono o trattenimento nella scuola dell'infanzia.</p>	<p>7 Eccellente</p>	

## Motivazione del giudizio assegnato

I bambini partecipano con curiosità e interesse alle attività individuali e di gruppo, imparando a riconoscere le proprie capacità e i propri limiti. La scuola dell'infanzia ha saputo sviluppare nella maggioranza degli alunni la capacità di esprimere e gestire le proprie emozioni, di verbalizzare e argomentare le proprie opinioni e di pianificare autonomamente azioni e strumenti necessari per conseguire un obiettivo. Inoltre, al termine del triennio, è stata rilevato il raggiungimento di ottime competenze sociali, civiche e morali e l'acquisizione di un'etica della responsabilità adeguata all'età. Le docenti hanno individuato collegialmente i criteri e gli strumenti da adottare per verificare il raggiungimento dei traguardi formativi e valutano periodicamente l'efficacia e la funzionalità degli stessi.

## 2.3 Risultati a distanza

### 2.3.1 Risultati a distanza

## Domande Guida

- Quali sono gli esiti dei bambini usciti dalla scuola dell'infanzia al termine del primo anno di scuola primaria?
- I bambini in uscita hanno saputo affrontare le differenze pedagogico-didattiche incontrate in primaria?

## Punti di forza e punti di debolezza

Punti di Forza	Punti di debolezza
<p>Il passaggio dei bambini dalla scuola dell'infanzia alla scuola primaria avviene in maniera serena e proficua, grazie anche all'attuazione di specifiche attività didattiche che coinvolgono i bambini cinquenni e gli alunni di primaria. Le docenti riscontrano un positivo inserimento dei bambini nel nuovo ordine di scuola e denotano un positivo clima relazionale che favorisce l'apprendimento. Il monitoraggio ha evidenziato che gli alunni non hanno incontrato difficoltà nelle attività scolastiche e hanno saputo affrontare con autonomia, competenza e responsabilità le differenze pedagogico-didattiche della nuova scuola. Il modello "Senza Zaino", già adottato nella scuola dell'infanzia, ha reso i bambini capaci di inserirsi con successo e di concludere il primo anno di scuola primaria con esiti soddisfacenti. Anche negli anni successivi gli alunni hanno conseguito ottimi risultati sia come attestato dalle prove Invalsi che nell'acquisizione delle competenze sociali, civiche e morali. L'inevitabile disomogeneità nei livelli di apprendimento è stata gradualmente colmata con l'attuazione di specifiche attività di recupero e potenziamento. Il monitoraggio a distanza non evidenzia casi di abbandono scolastico; i rari casi di trasferimento sono dovuti al cambio di residenza delle famiglie.</p>	<p>Si denota ancora qualche difficoltà nel monitoraggio dei risultati a distanza per gli alunni in uscita che si sono iscritti alla Scuola Primaria. Si sta lavorando sugli strumenti di rilevazione degli esiti degli alunni di Scuola dell'Infanzia in uscita dall'Istituto Comprensivo (esiti Esami di Stato Scuola Secondaria di I grado).</p>

## Rubrica di valutazione

<b>Criterio di qualità: La scuola favorisce lo sviluppo globale dei bambini, delle competenze chiave, di cittadinanza e degli apprendimenti di base che saranno centrali per i successivi percorsi di studio, di lavoro e di vita. La scuola si raccorda con gli altri ordini scolastici per comprendere quanto è stata efficace nella promozione delle competenze e nella riduzione precoce delle disuguaglianze.</b>	<b>Situazione del CPIA</b>	
La scuola non monitora i risultati a distanza dei bambini oppure i risultati dei bambini nel successivo percorso di studio (primaria) non sono soddisfacenti: una quota consistente di bambini o specifiche tipologie di bambini incontra difficoltà di apprendimento (non sono ammessi alla classe successiva, evidenziano gravi lacune negli apprendimenti di italiano e	1	Molto critica



matematica) e/o abbandona gli studi nel percorso successivo (secondaria di primo grado).		
	2	
I risultati dei bambini nel successivo percorso di studio (primaria) sono sufficienti: diversi bambini incontrano difficoltà di apprendimento (non sono ammessi alla classe successiva, evidenziano lacune negli apprendimenti di italiano e matematica) o abbandonano gli studi nel percorso successivo (secondaria di primo grado).	3 Con qualche criticità	
	4	
I risultati dei bambini nel successivo percorso di studio (primaria) sono buoni: pochi bambini incontrano difficoltà di apprendimento (sono tutti ammessi alla classe successiva, presentano livelli soddisfacenti negli apprendimenti di italiano e matematica) e il numero di abbandoni nel percorso di studi successivo (secondaria di primo grado) è molto basso.	5 Positiva	X
	6	
I risultati dei bambini nel percorso successivo di studio (primaria) sono molto positivi: i bambini non incontrano difficoltà di apprendimento (sono tutti ammessi alla classe successiva e hanno ottimi risultati negli apprendimenti di italiano e matematica) e non ci sono casi di abbandono degli studi nel percorso successivo (secondaria di primo grado).	7 Eccellente	

## Motivazione del giudizio assegnato

I dati raccolti per la rilevazione degli esiti a distanza confermano l'esito positivo degli alunni nel percorso scolastico successivo alla Scuola dell'Infanzia. Ciò è il frutto del lavoro pluriennale per la costruzione di un curriculum verticale di Istituto. L'attività di raccordo fra i tre ordini di scuola contribuisce alla riduzione precoce delle disuguaglianze a livello cognitivo e socio-comportamentale. I docenti pongono particolare attenzione ai momenti di passaggio degli alunni da un ordine di scuola al successivo. In questa delicata fase l'Istituto non solo non perde alunni ma, talvolta, accoglie anche studenti provenienti da altre scuole.

## 3A Processi – Pratiche educative e didattiche

### 3.1 Curricolo, progettazione e valutazione

#### 3.1.b Curricolo

##### 3.1.b.1 Numerosità degli aspetti del curricolo

*Per confronto RAV Infanzia/RAV Scuola*

*La tabella riporta la numerosità degli aspetti del curricolo [Questionario Scuola Infanzia D21].*

Numero di aspetti	Situazione della scuola BAIC89500A	Gruppo di riferimento nazionale
Fino a 10 aspetti		21,4
11 aspetti		28,5
12 aspetti	X	34,8
Più di 12 aspetti		15,4

*I riferimenti sono percentuali.*

### 3.1.b.2 Aspetti del curriculum

Per confronto RAV Infanzia/RAV Scuola

La tabella riporta la presenza degli aspetti del curriculum [Questionario Scuola Infanzia D21].

Aspetti del curriculum	Situazione della scuola BAIC89500A	Gruppo di riferimento nazionale
Attività per lo sviluppo de Il sé e l'altro	X	99,5
Attività per lo sviluppo de Il corpo e il movimento	X	99,2
Attività per lo sviluppo de Immagini, suoni, colori	X	99,5
Attività per lo sviluppo de I discorsi e le parole	X	99,7
Attività per lo sviluppo de La conoscenza del mondo	X	99,5
Attività trasversali per lo sviluppo delle competenze-chiave	X	90,9
Attività psicomotorie	X	94,0
Attività artistico-musicali	X	94,5
L'avviamento alla lingua straniera	X	82,6
Attività sportive	X	59,9
È stato elaborato un profilo delle competenze da possedere in uscita dalla scuola	X	84,9
Sono previste azioni specifiche per favorire il passaggio del bambino alla scuola primaria	X	96,5
La scuola segue il curriculum municipale, o quello dell'Ente Gestore, senza ulteriori rielaborazioni		19,4
Altro aspetto presente nel curriculum di scuola		16,6

*I riferimenti sono percentuali.*

***In tabella la presenza per la scuola è riportata con una X***

### 3.1.b.3 Pratiche sviluppate dalla scuola per attuare le Indicazioni Nazionali

*Per approfondire*

*La tabella riporta la presenza di pratiche sviluppate dalla scuola per attuare le Indicazioni Nazionali [Questionario Scuola Infanzia D23, D36.2].*

Pratiche sviluppate dalla scuola per attuare le Indicazioni Nazionali	Situazione della scuola BAIC89500A	Gruppo di riferimento nazionale
Conoscenza delle Indicazioni Nazionali 2012 da parte del gruppo docente	X	80,9
Riflessioni approfondite sugli aspetti più significativi delle Indicazioni Nazionali 2012	X	40,1
Proposte didattiche innovative inserite nel P.T.O.F. della scuola a partire dalle Indicazioni Nazionali 2012	X	52,6
Iniziative di ricerca attraverso reti di scuole su sperimentazioni in sezione a partire dalle Indicazioni Nazionali 2012		16,4
Individuazione di aspetti problematici presenti nelle Indicazioni Nazionali 2012		4,8
Progettazione del curricolo di scuola a partire dalle Indicazioni Nazionali 2012	X	71,0
Riflessione sull'impatto che le Indicazioni Nazionali 2012 hanno avuto finora sul modo di fare scuola dei docenti		12,3
Rilevazione sui bisogni e sugli interessi dei bambini	X	59,9
Modalità didattiche innovative per coinvolgere tutti i bambini	X	62,0
Modalità didattiche innovative per coinvolgere bambini provenienti da contesti sociali svantaggiati		30,7
Documentazione di esperienze didattiche innovative	X	39,3
Attività di consulenza a docenti della vostra scuola o di altre scuole sulle Indicazioni Nazionali 2012	X	7,8
Valutazione dell'impatto della programmazione per campi di esperienza sulle competenze dei bambini in uscita dalla scuola dell'infanzia	X	52,6
Nessuna pratica tra quelle indicate		3,5
Curricolo verticale (infanzia-primaria) e attività per la continuità/transizione alla primaria		72,8

*I riferimenti sono percentuali.*

***In tabella la presenza per la scuola è riportata con una X***

### 3.1.b.4 Pratiche dei docenti per attuare le Indicazioni Nazionali

*Per approfondire*

*La tabella riporta la percentuale dei docenti della scuola dell'infanzia che hanno indicato di svolgere pratiche per attuare le Indicazioni Nazionali [Questionario Docente Infanzia D21].*

Pratiche per attuare le Indicazioni Nazionali	Situazione della scuola BAIC89500A	Gruppo di riferimento nazionale
Curricolo di scuola per ciascuno dei campi di esperienza delle Indicazioni Nazionali (Il sé e l'altro; Il corpo e il movimento; Immagini, suoni, colori; I discorsi e le parole; La conoscenza del mondo)		97,5
Attività trasversali ai campi di esperienza per lo sviluppo delle competenze chiave (es. imparare a imparare, competenze sociali e civiche, competenza digitale, spirito di iniziativa, consapevolezza e espressione culturale)		97,4
Attività psicomotorie		94,6
Attività artistico-musicali		93,6
Avviamento alla lingua straniera		65,7
Profilo delle competenze da possedere in uscita dalla scuola		95,5
Azioni specifiche per favorire il passaggio del bambino alla scuola primaria		96,1

*I riferimenti sono percentuali.*

### 3.1.b.5 Attività trasversali dei docenti per lo sviluppo delle competenze chiave di cittadinanza

*Per approfondire*

*La tabella riporta la percentuale dei docenti della scuola dell'infanzia per tipo di attività trasversali per lo sviluppo delle competenze chiave di cittadinanza [Questionario Docente Infanzia D9.18; D21.2; D38.8].*

<b>Attività trasversali per lo sviluppo delle competenze chiave di cittadinanza</b>	<b>Situazione della scuola BAIC89500A</b>	<b>Gruppo di riferimento nazionale</b>
Competenze chiave (es. problem-solving, competenze socio-emotive, apprendere ad apprendere, competenze civiche) dei bambini come tematica affrontata in modo adeguato durante la formazione iniziale dei docenti		94,3
Attività trasversali ai campi di esperienza per lo sviluppo delle competenze chiave dei bambini considerate nella pratica didattica in sezione		97,4
Livello di sviluppo nelle competenze chiave rilevato nei bambini		23,5

*I riferimenti sono percentuali.*

### 3.1.c Progettazione educativo-didattica

#### 3.1.c.1 Numerosità degli aspetti relativi alla progettazione didattica

*Essenziale*

*La tabella riporta la numerosità degli aspetti relativi alla progettazione didattica [Questionario Scuola Infanzia D22].*

Numero di aspetti	Situazione della scuola BAIC89500A	Gruppo di riferimento nazionale
Fino a 7 aspetti		21,9
8-9 aspetti		39,0
Più di 9 aspetti	X	39,0

*I riferimenti sono percentuali.*

### 3.1.c.2 Aspetti della progettazione didattica

#### Essenziale

La tabella riporta la presenza di aspetti della progettazione didattica nella scuola dell'infanzia [Questionario Scuola Infanzia D22].

Aspetti della progettazione didattica	Situazione della scuola BAIC89500A	Gruppo di riferimento nazionale
Utilizzo di modelli comuni a tutta la scuola per la progettazione educativa e didattica	X	91,4
Progettazione di attività comuni per specifici gruppi di bambini (es. bambini con BES, bambini non parlanti italiano)	X	64,5
Programmazione condivisa tra docenti di sezioni dello stesso plesso di scuola dell'infanzia	X	94,5
Programmazione per campi di esperienza	X	94,5
Programmazione in continuità verticale all'interno della scuola dell'infanzia (per bambini che frequentano I, II e III anno)	X	89,9
Programmazione in continuità verticale in continuità col nido		39,0
Programmazione in continuità verticale con la scuola primaria	X	79,6
Programmazione in continuità orizzontale con la famiglia e le attività extra-scolastiche	X	68,0
Definizione di criteri di osservazione comuni per i diversi campi di esperienza	X	83,6
Progettazione di moduli per il rafforzamento delle competenze per i bambini in difficoltà	X	71,0
Progettazione di attività di intersezione	X	92,7
Altro		7,8

*I riferimenti sono percentuali.*

***In tabella la presenza per la scuola è riportata con una X***



### 3.1.d Pratiche volte ad attuare le vigenti Indicazioni Nazionali e il loro impatto

#### 3.1.d.1 Presenza di pratiche per valutare l'impatto delle vigenti Indicazioni Nazionali

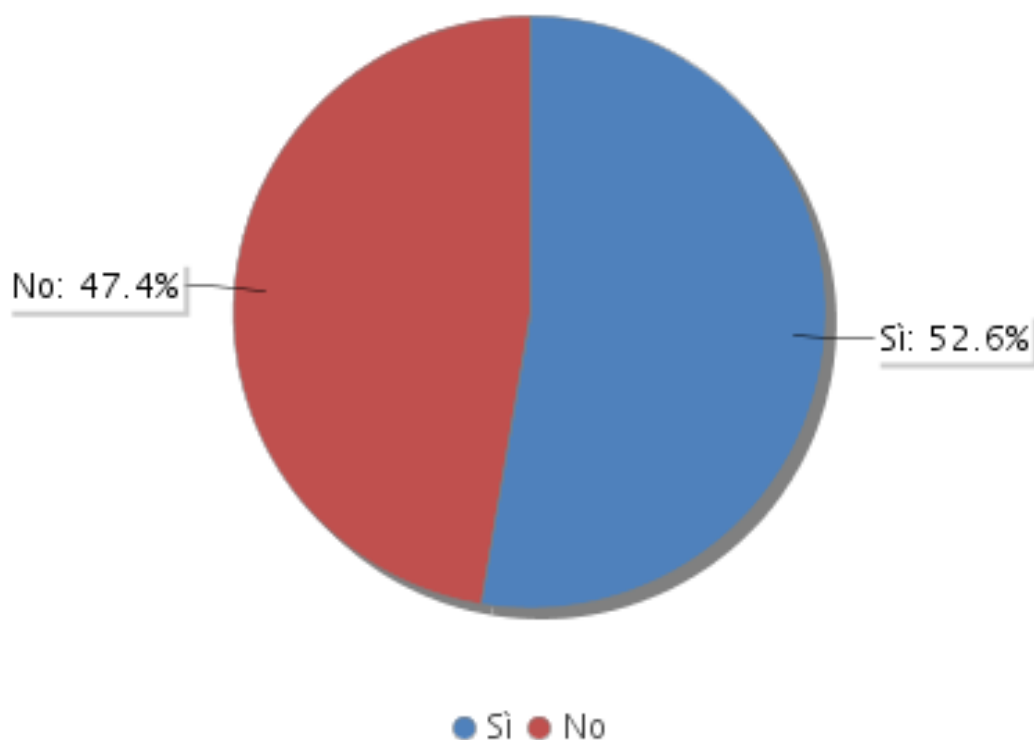
Per approfondire

La figura riporta la presenza di pratiche per valutare l'impatto delle vigenti Indicazioni Nazionali [Questionario Scuola Infanzia D23.13].

Situazione della scuola BAIC89500A	
Presenza di pratiche per valutare l'impatto delle vigenti Indicazioni Nazionali	Sì

### Gruppo di riferimento nazionale

Percentuale di scuole con presenza di pratiche per valutare l'impatto delle vigenti indicazioni nazionali



### 3.1.e Modalità di rilevazione dei progressi dei bambini

#### 3.1.e.1 Presenza di valutazione formativa per sezioni parallele in ingresso, in fase intermedia e in uscita

Per confronto RAV Infanzia/RAV Scuola

La tabella riporta la presenza di valutazione formativa per sezioni parallele in ingresso in fase intermedia e in uscita [Questionario Scuola Infanzia D24a].

Situazione della scuola BAIC89500A		Gruppo di riferimento nazionale			
		Nessuna valutazione formativa	Valutazione svolta in 1 o 2 campi di esperienza	Valutazione svolta in 3 o 4 campi di esperienza	Valutazione svolta in 5 campi di esperienza
In ingresso	Nessuna valutazione formativa	59,2	10,1	2,5	28,2
In itinere	Nessuna valutazione formativa	59,2	11,8	2,5	26,4
In uscita	Nessuna valutazione formativa	59,2	3,5	2,0	35,3

*I riferimenti sono percentuali.*

### 3.1.e.2 Presenza di valutazione formativa per singole sezioni in ingresso, in fase intermedia e in uscita

Per confronto RAV Infanzia/RAV Scuola

La tabella riporta la presenza di valutazione formativa per singole sezioni in ingresso in fase intermedia e in uscita [Questionario Scuola Infanzia D24c].

Situazione della scuola BAIC89500A		Gruppo di riferimento nazionale			
		Nessuna valutazione formativa	Valutazione svolta in 1 o 2 campi di esperienza	Valutazione svolta in 3 o 4 campi di esperienza	Valutazione svolta in 5 campi di esperienza
In ingresso	Valutazione svolta in 1 o 2 campi di esperienza	49,4	14,4	6,3	30,0
In itinere	valutazione svolta in 5 campi di esperienza	49,4	10,3	4,3	36,0
In uscita	valutazione svolta in 5 campi di esperienza	49,4	5,0	2,0	43,6

*I riferimenti sono percentuali.*

### 3.1.e.3 Rilevazione degli interessi, sviluppo e apprendimento dei bambini da parte della scuola dell'infanzia

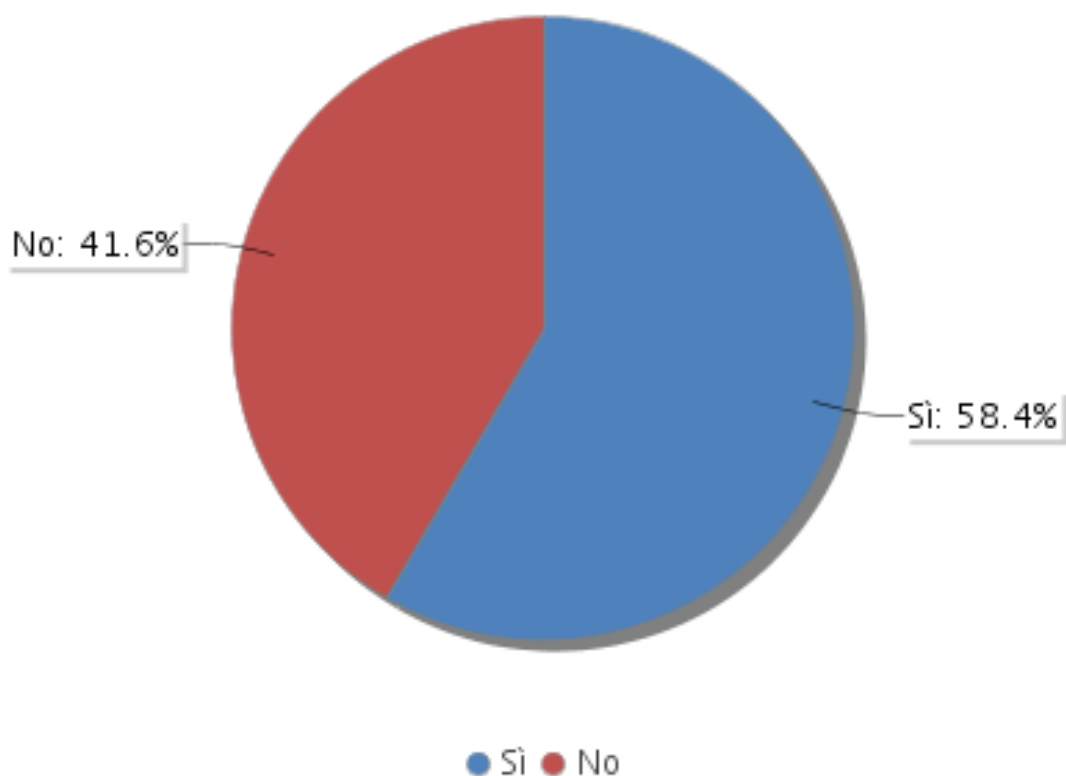
Per approfondire

La tabella riporta la presenza di valutazione sul benessere dei bambini [Questionario Scuola Infanzia D19].

Situazione della scuola BAIC89500A	
Presenza di valutazione sul benessere dei bambini	Sì

## Gruppo di riferimento nazionale

Percentuale di scuole con presenza di valutazione sul benessere dei bambini



### 3.1.e.4 Utilizzo di strumenti formalizzati di rilevazione per aree di interesse, benessere e sviluppo dei bambini

#### Essenziale

La tabella riporta, per ciascuna area di interesse, benessere e sviluppo dei bambini, la percentuale dei docenti della scuola dell'infanzia che utilizzano strumenti formalizzati di rilevazione [Questionario Docente Infanzia D38 e D37(no)].

Area di interesse, benessere e sviluppo dei bambini	Situazione della scuola BAIC89500A	Gruppo di riferimento nazionale
Interessi e inclinazioni		20,0
Livello di benessere generale		22,7
Livello di sviluppo nel campo <i>Il sé e l'altro</i>		28,3
Livello di sviluppo nel campo <i>Il corpo e il movimento</i>		30,0
Livello di sviluppo nel campo <i>Immagini, suoni, colori</i>		28,4
Livello di sviluppo nel campo <i>I discorsi e le parole</i>		30,0
Livello di sviluppo nel campo <i>La conoscenza del mondo</i>		26,4
Livello di sviluppo nelle competenze chiave (es. apprendere ad apprendere, competenze sociali e civiche, ecc.)		23,5
Nessuno strumento formalizzato		53,2

*I riferimenti sono percentuali.*

### 3.1.e.5 Modalità di rilevazione delle informazioni per la valutazione formativa

*Per approfondire*

*La tabella riporta la percentuale di docenti per modalità di rilevazione delle informazioni per la valutazione formativa [Questionario Docente Infanzia D40].*

Modalità di rilevazione delle informazioni per la valutazione formativa	Situazione della scuola BAIC89500A	Gruppo di riferimento nazionale
Osservazioni informali in sezione condotte dal docente per ogni bambino		89,9
Osservazioni strutturate in sezione condotte dal docente per ogni bambino con strumenti messi a disposizione da centri di ricerca, università o altri enti (es.: ASL)		28,6
Giochi e prove individuali per i bambini messi a punto da università o enti di ricerca		23,4
Check list (*) sullo sviluppo compilata dal docente di sezione per ciascun bambino		50,9
Check list (*) sullo sviluppo compilata dal docente di sezione per tutto il gruppo dei bambini, non individualmente		25,2
Scala per la valutazione dello sviluppo compilata dal docente di sezione per ciascun bambino		60,1
Scala per la valutazione dello sviluppo compilata dal docente di sezione per tutto il gruppo dei bambini, non individualmente		28,8
Prove costruite dai docenti		66,9
Altra modalità di rilevazione		14,1

*(\*) Per check list s'intende una lista di comportamenti di cui i docenti rilevano la presenza o l'assenza (formato delle risposte: Si/No).  
I riferimenti sono percentuali.*

# Domande Guida

## SubArea: Curricolo e offerta formativa

- Tenendo conto dei documenti ministeriali di riferimento, la scuola ha elaborato un piano dell'offerta formativa calibrato in relazione alle caratteristiche del territorio e alle esigenze dell'utenza (bambini, famiglie)?
- Il piano definisce l'impostazione pedagogica e metodologica della scuola, la proposta educativa, le modalità di interazione tra scuola, famiglia, territorio e gli interventi a favore dell'inclusione?
- Nel piano si specifica attraverso quali proposte si intendono formare nei bambini le competenze di base da conseguire negli anni prescolari?

## SubArea: Progettazione educativa

- La progettazione educativa viene elaborata collegialmente in maniera partecipata?
- Il progetto educativo tiene conto degli interessi e delle risorse cognitive dei bambini e delle caratteristiche del contesto e delle famiglie?
- Il progetto elaborato corrisponde effettivamente alla pratica educativa?
- La scuola tiene conto delle vigenti Indicazioni nazionali, produce documenti programmatici per tutte le sezioni?
- Quali sono le fonti cui attinge la scuola per elaborare la progettazione? Quali (fonti) della cultura (letteraria, artistica, scientifica) quali dei fatti e fenomeni della realtà, quali del mondo dell'infanzia, quali della vita quotidiana.

## SubArea: Valutazione dell'efficacia delle pratiche educative

- Quali condotte/acquisizioni dei bambini vengono rilevate e relativamente a quali ambiti del curriculum?
- La rilevazione è periodica ed effettuata secondo criteri condivisi tra insegnanti della scuola (o della singola sezione)?
- Per effettuare le rilevazioni ci si avvale di metodologie specifiche (documentazione, portfolio, osservazioni sistematiche con l'uso di strumenti)? Quanto è diffuso il loro utilizzo?
- Sulla base delle rilevazioni effettuate, che consentono di cogliere gli interessi, le risorse cognitive, i progressi dei bambini e le eventuali criticità di alcuni, il progetto educativo viene rivisto e modificato? Vengono intraprese azioni mirate per far fronte alle criticità riscontrate?
- Viene compiuta una valutazione della qualità dell'ambiente, delle pratiche e dei processi educativi al fine di rilevarne l'idoneità rispetto alle esigenze dei bambini e alla realizzazione del progetto educativo?

# Punti di forza e punti di debolezza

## SubArea: Curricolo e offerta formativa

Punti di Forza	Punti di debolezza
<p>Le Indicazioni Nazionali per il Curricolo rappresentano, senza dubbio, la base di partenza per l'elaborazione del nostro Piano dell'Offerta Formativa, ma determinanti per l'individuazione dei traguardi di competenza da raggiungere sono anche le esigenze del contesto, gli interessi e i bisogni dei nostri bambini e delle famiglie. Il curricolo, articolato attraverso i campi di esperienza, è costruito in verticale con gli altri ordini di scuola dell'istituto e ha come finalità lo sviluppo integrale di ciascun alunno mediante l'attuazione del modello "Senza Zaino" che rappresenta un riferimento costante sul piano pratico-operativo. I docenti utilizzano il curricolo come strumento di lavoro per delineare le mappe generatrici e per definire tutte le attività finalizzate ad offrire opportunità cognitive, favorire la socializzazione, sostenere l'autonomia e le pratiche che sviluppano la responsabilità. Le attività di ampliamento dell'offerta formativa, ben integrate nel progetto di istituto, sono progettate individuando in maniera chiara e puntuale gli obiettivi, la metodologia e le strategie idonee al raggiungimento degli stessi e spesso vedono il coinvolgimento non solo di esperti ma anche di genitori volenterosi di collaborare con le docenti.</p>	<p>E' scarsa la condivisione del curricolo verticale con le docenti di Scuola dell'Infanzia entrate a far parte del nostro Istituto nel corrente anno scolastico. Ne consegue una programmazione non sempre collegiale, ma spesso condivisa in piccolo gruppo.</p>

## SubArea: Progettazione educativa

Punti di Forza	Punti di debolezza
<p>Tutte le insegnanti a settembre si riuniscono per redigere la progettazione didattica annuale, per mappe generatrici. Ogni mappa prende spunto da uno stimolo di qualità preso dal mondo letterario, scientifico o artistico. I docenti mensilmente e collegialmente effettuano una programmazione delle attività riunendosi alternativamente o per plesso o per intersezione tenendo conto di quelli che sono i bisogni e gli interessi degli alunni, oltre che degli obiettivi individuati nel curricolo specifico di ciascuna fascia d'età. Bimestralmente le insegnanti, riunite in intersezione, si confrontano per verificare le scelte adottate ed eventualmente rivedere la progettazione scelta. Il Consiglio di Intersezione è anche un valido momento di informazione e confronto con i rappresentanti dei genitori.</p>	<p>Tale modalità di programmazione delle docenti scelta per quest'anno scolastico, risulta essere poco funzionale e talvolta anche confusionaria.</p>

## SubArea: Valutazione dell'efficacia delle pratiche educative

Punti di Forza	Punti di debolezza
<p>Nella nostra scuola la valutazione prevede: - un momento iniziale finalizzato alla rilevazione</p>	<p>E' assente</p>



<p>delle capacità del singolo bambino; - momenti periodici che consentono di controllare l'efficacia dell'azione educativa calibrandola sempre meglio sulle esigenze dei piccoli alunni; - un momento finale che verifica gli esiti formativi raggiunti dall'alunno. Lo strumento utilizzato principalmente è l'osservazione attenta delle singole docenti che considera il bambino, la sua relazione interpersonale e il contesto educativo. Le forme di documentazione utilizzate sono: - I registri, per la parte riguardante le griglie di osservazione, costruite collegialmente (percorsi di ricerca-azione autonomamente condotti), compilate al termine del primo quadrimestre; - le griglie di verifica delle competenze dell'unità di lavoro, compilate in itinere; - la scheda di valutazione finale, compilata al termine dell'anno scolastico, per i bambini di cinque anni che viene, successivamente, consegnata alle insegnanti della scuola primaria e considerata materiale utile sia per una prima conoscenza sia per la formazione delle classi prime.</p>	<p>una collaborazione con Enti Universitari e di ricerca che darebbero criterio di scientificità agli strumenti e alle prassi utilizzate.</p>
--	---

## Rubrica di valutazione

<b>Criterio di qualità: La scuola propone un curriculum aderente alle esigenze del contesto, progetta attività didattiche coerenti con il curriculum, rileva interessi, esigenze, acquisizioni dei bambini utilizzando criteri e strumenti condivisi.</b>	<b>Situazione del CPIA</b>	
<p>La scuola non ha elaborato un proprio curriculum, oppure si è limitata a riportare nel POF i criteri presenti nei documenti ministeriali di riferimento senza rielaborarli. Le competenze che si intendono promuovere nei bambini non sono state specificate. Non sono presenti attività di ampliamento dell'offerta formativa. La programmazione delle attività fa riferimento ai documenti ufficiali, ma non si integra con la realtà del territorio. Non sono definite le esperienze e le attività educative finalizzate all'acquisizione delle competenze né le modalità attraverso le quali tali esperienze vengono modificate per venire incontro agli interessi manifestati dai bambini, alle specifiche esigenze di alcuni, ai progressi rilevati. Non sono utilizzati criteri e strumenti di rilevazione comuni, oppure i criteri e gli strumenti di rilevazione comuni sono utilizzati solo da pochi insegnanti o per pochi ambiti di esperienza educativa.</p>	1	Molto critica
	2	
<p>La scuola ha definito alcuni aspetti del proprio curriculum, integrandoli solo parzialmente con la realtà del territorio e rimandando per gli altri aspetti a quanto previsto nei documenti ministeriali di riferimento. La definizione delle competenze che si intendono promuovere nei bambini è da sviluppare in modo più approfondito. Le attività di ampliamento dell'offerta formativa sono perlopiù coerenti con il progetto formativo di scuola, ma lasciate alla programmazione e conduzione degli esperti. Raramente si introducono esperienze relative al mondo naturale e fisico, o a quello letterario e artistico. La progettazione e il riadattamento continuo delle esperienze e delle attività educative finalizzate all'acquisizione delle competenze devono migliorare. La progettazione didattica viene effettuata occasionalmente e viene condivisa da un numero limitato di docenti. I docenti condividono criteri di rilevazione del comportamento e delle acquisizioni dei bambini definiti a livello di scuola ma le rilevazioni non sono condotte in maniera sistematica e secondo procedure codificate. La progettazione di nuove esperienze e attività educative a seguito delle rilevazioni effettuate (rilevazione degli interessi manifestati dai bambini, dei loro progressi, delle esigenze particolari di alcuni) non viene realizzata in maniera sistematica.</p>	3	Con qualche criticità
	4	
<p>La scuola ha elaborato un proprio curriculum a partire dai documenti ministeriali di riferimento, curandone l'adattamento con la realtà del territorio. Le esperienze e le attività educative finalizzate all'acquisizione delle competenze tengono conto degli interessi manifestati dai bambini, alle specifiche esigenze di alcuni, ai progressi rilevati; le modalità attraverso le</p>	5	Positiva

<p>quali tali esperienze di evolvono sono state definite con chiarezza. Le attività di ampliamento dell'offerta formativa sono coerenti con il progetto formativo della scuola dal punto di vista dei contenuti. Le insegnanti sono presenti e partecipano alle attività condotte dagli esperti. Le attività sono scelte in riferimento a diverse stimoli alimentando nei bambini la curiosità verso i fenomeni del mondo fisico, sociale e culturale. La progettazione educativa viene effettuata periodicamente e i criteri per la rilevazione dei progressi e delle acquisizioni dei bambini vengono esplicitati. Tuttavia sia la progettazione educativa sia le definizioni dei criteri non è stata decisa in maniera partecipata. Gli insegnanti utilizzano con regolarità forme di documentazione (portfolio, diari, ecc.) per la rilevazione dei progressi e delle acquisizioni dei bambini. La progettazione di nuove esperienze e attività educative a seguito delle rilevazioni effettuate è una pratica frequente ma non sistematica e andrebbe per questo migliorata.</p>		
	6	
<p>A partire dai documenti ministeriali di riferimento la scuola ha elaborato un proprio curriculum che gli insegnanti utilizzano come strumento di lavoro per la programmazione delle attività educative. Nel documento curricolare vengono definiti con chiarezza: l'impostazione pedagogica, le metodologie utilizzate per promuovere definite e specifiche competenze, la declinazione delle esperienze educative in relazione al livello di sviluppo e alle caratteristiche dei bambini di diversa età. Il curriculum si sviluppa a partire dalle caratteristiche del contesto e dei bisogni formativi dell'utenza. Le attività di ampliamento dell'offerta formativa sono parte integrante del progetto formativo della scuola e vengono progettate e condotte in collaborazione tra insegnanti ed esperti. Le attività e le esperienze sono realizzate considerando: l'esperienza vissuta o ricordata dei bambini, i loro interessi, i fatti della realtà, la cultura, e vengono sviluppate tramite varietà di linguaggi. La rilevazione e la progettazione educativo-didattica vengono effettuate con sistematicità in forma partecipata coinvolgendo tutti i docenti della scuola. I criteri per la rilevazione degli interessi, dei progressi e delle acquisizioni dei bambini vengono decisi consensualmente. La rilevazione e la documentazione dei progressi avviene con sistematicità. C'è una forte relazione tra le attività di progettazione e quelle di rilevazione. I risultati delle rilevazioni sono usati in modo sistematico per riorientare la progettazione e realizzare interventi didattici mirati.</p>	7 Eccellente	X

## Motivazione del giudizio assegnato

La nostra scuola, da anni, ha elaborato il proprio curriculum tenendo presente sia i documenti ministeriali sia gli interessi e i bisogni dei piccoli alunni, che, poi, i docenti utilizzano come strumento di lavoro per progettare attività didattiche. Tutte le attività presentano una definizione chiara sia dei traguardi che delle abilità/competenze da raggiungere. I docenti, effettuano mensilmente incontri di programmazione condivisa calendarizzate nel piano delle attività funzionali deliberato dal Collegio dei Docenti. Collegialmente abbiamo, anche, costruito griglie di osservazione che le docenti di ogni sezione compilano al termine del primo quadrimestre e al termine dell'anno scolastico. Le rilevazioni si basano su un'osservazione attenta delle insegnanti che in tal modo verificano l'interesse delle attività proposte, l'acquisizione delle abilità programmate, i progressi dei bambini. In presenza di difficoltà nel conseguimento degli obiettivi programmati, le insegnanti attuano percorsi di rinforzo e modulazione del percorso didattico.

## 3.2 Ambiente di apprendimento

### 3.2.a Orario giornaliero di fruizione del servizio

#### 3.2.a.1 Percentuale di bambini iscritti nelle sezioni secondo l'orario di servizio - Scuole dell'infanzia statali

*Essenziale*

*La tabella riporta la percentuale di bambini iscritti nelle sezioni secondo l'orario di servizio della scuola dell'infanzia statale [MIUR A.S. 2018/19 Personale Scolastico].*

Orario di servizio	Situazione della scuola BAIC89500A	Riferimento Provinciale BARI	Riferimento Regionale PUGLIA	Riferimento Nazionale
25 ore	0,0	19,3	20,7	11,1
40 ore	100,0	77,7	72,7	83,0
Oltre 40 ore	0,0	3,0	6,7	5,9

*I riferimenti sono percentuali.*

## 3.2.b Organizzazione oraria delle attività curricolari e delle routine

### 3.2.b.1 Frequenza delle attività curricolari e delle routine

Essenziale

La tabella riporta la frequenza delle attività curricolari e delle routine svolte dalla scuola dell'infanzia [Questionario Scuola Infanzia D26].

Situazione della scuola BAIC89500A		Gruppo di riferimento nazionale			
		Ogni giorno o quasi	Da 1 a 3 volte a settimana	Meno di una volta a settimana	Mai o quasi mai
Accoglienza dei bambini e dei famigliari al mattino	Ogni giorno o quasi	90,4	2,5	2,8	4,3
Registrazione delle presenze dei bambini in entrata	Ogni giorno o quasi	99,7	0,0	0,0	0,3
Presentazione ai bambini delle attività previste durante la giornata	Ogni giorno o quasi	92,7	5,8	1,0	0,5
Circle time per la condivisione, la definizione di regole condivise, la risoluzione di conflitti	Ogni giorno o quasi	68,5	23,9	6,5	1,0
Momenti per l'igiene personale come occasione per promuovere sane abitudini (es.: uso dello spazzolino, corretto modo di lavarsi le mani, autonomia nelle funzioni del corpo)	Ogni giorno o quasi	97,2	1,5	1,0	0,3
Pranzo come occasione per promuovere nei bambini delle corrette abitudini alimentari (es.: masticare lentamente, bere senza fretta, proprietà dei cibi)	Ogni giorno o quasi	94,7	2,5	1,0	1,8
Pranzo come occasione per promuovere nei bambini le buone maniere (es.: stando seduti, parlando senza gridare, rispettando i turni, ecc.)	Ogni giorno o quasi	95,7	1,8	1,0	1,5
Momento del sonno e del riposo organizzato per chi lo desidera in modo da non essere solo sorveglianza (anche con oggetti transizionali, lettura di storie, attenzione ai bisogni di rassicurazione e cura dei bambini)	Mai o quasi mai	47,6	3,3	1,5	47,6
Scelta da parte dei bambini di attività pomeridiane organizzate per angoli laboratoriali	Ogni giorno o quasi	37,8	30,5	13,4	18,4
Commiato cordiale dai bambini come occasione di scambi informativi con i famigliari sulle attività svolte dai bambini durante la giornata	Ogni giorno o quasi	74,6	10,8	8,3	6,3

*I riferimenti sono percentuali.*

## 3.2.g Il clima educativo e l'orientamento al benessere del bambino

### 3.2.g.1 Collaborazione tra docenti nella scuola (prospettiva dei docenti)

*Per approfondire*

*La tabella riporta la percentuale dei docenti della scuola dell'infanzia per tipo di collaborazione [Questionario Docente Infanzia D26].*

Tipo di collaborazione	Situazione della scuola BAIC89500A	Gruppo di riferimento nazionale
Realizzazione di attività didattiche in intersezione		72,2
Progettazione educativa		67,3
Condivisione di strategie di prevenzione dei conflitti		30,4
Condivisione di idee sui bisogni dei bambini per promuovere una serena transizione alla scuola primaria		43,4
Condivisione di materiali di osservazione dello sviluppo dei bambini per promuovere una serena transizione alla scuola primaria		38,5

*I riferimenti sono percentuali.*

### 3.2.g.3 Azioni per il benessere del bambino

*Per approfondire*

*La tabella riporta la presenza di azioni per il benessere del bambino [Questionario Scuola Infanzia D30.2; D30.4; D30.5; D30.6; D30.7; D30.8; D30.9; D30.10; D30.11; D30.12].*

<b>Tipo di azione</b>	<b>Situazione della scuola BAIC89500A</b>	<b>Gruppo di riferimento nazionale</b>
Promozione di una convivenza serena a scuola	X	90,2
Promozione della disciplina attiva dei bambini che si autoregolano nell'ambiente scolastico	X	55,4
Promozione di relazioni positive tra bambini in sezione	X	92,2
Utilizzo dei docenti come facilitatori dello sviluppo di un positivo senso di sé di ciascun bambino, a partire dai suoi punti di forza	X	67,0
Predisposizione di un ambiente organizzato per angoli laboratoriali in modo che esso si offra come base sicura (*), confortevole e attraente per le esplorazioni dei bambini	X	63,0
Predisposizione di un ambiente con numerose esperienze sensoriali positive per i bambini	X	50,4
Osservazioni periodiche sul benessere dei bambini	X	67,5
Formulazione di domande ai bambini su come stanno loro a scuola	X	56,4
Formulazione di domande ai genitori sul benessere dei loro bambini	X	62,0
Valutazione delle pratiche educative adottate	X	56,2

***In tabella la presenza per la scuola è riportata con una X***

# Domande Guida

## SubArea: Dimensione pedagogico-organizzativa

- Le sezioni sono divise per età (3, 4 e 5 anni) o sono eterogenee?
- Quali criteri si utilizzano per l'organizzazione e l'arredo della sezione?
- In che modo la scuola cura gli spazi attrezzati per le diverse attività? I bambini hanno pari opportunità di fruire degli spazi attrezzati?
- In che modo la scuola cura la presenza di supporti didattici nelle sezioni (biblioteca, LIM, materiali per le varie attività previste dai diversi campi di esperienza)?
- I bambini fruiscono di spazi esterni anche per attività di apprendimento?
- Vi sono nella scuola spazi per l'incontro tra insegnanti?
- In che modo la scuola cura la gestione del tempo come risorsa per l'apprendimento? L'articolazione dell'orario scolastico è adeguata alle esigenze educative e di apprendimento degli alunni? L'orario giornaliero di scuola risponde alle esigenze educative di benessere e di apprendimento degli alunni?

## SubArea: Dimensione relazionale

- In che modo la scuola è attenta alla creazione di un clima socio-educativo orientato al benessere dei bambini e alla promozione delle relazioni tra bambini?
- Il clima e il tipo di collaborazione tra gli adulti che lavorano nella scuola quale modello di relazione offre ai bambini?
- Sono previste strategie specifiche, collegialmente individuate e condivise, per prevenire e gestire eventuali conflitti? Quali?
- In che modo la scuola promuove nei bambini un senso di appartenenza alla comunità scolastica?
- Come la scuola promuove nei bambini un atteggiamento di attenzione, cura e rispetto delle cose, dei compagni, dell'ambiente?
- I bambini vengono guidati a partecipare ad attività del territorio, cominciando a conoscerne la struttura sociale (feste, visite al comune, musei, progetti ecologici, ecc.)

# Punti di forza e punti di debolezza

## SubArea: Dimensione pedagogico-organizzativa

Punti di Forza	Punti di debolezza
Le nostre sez. sono tutte omogenee per età, con spazi accoglienti e funzionali, per trasmettere un senso di rassicurazione e di benessere, secondo le linee guida del modello "Senza Zaino". Sono presenti l'agorà, un'area tavoli dove si lavora nel piccolo gruppo e angoli predisposti e attrezzati anche per il lavoro di coppia. Altri spazi sono stati progettati come luoghi per riporre oggetti, disegni e prodotti personali dove lasciare traccia di sé. Lo	Nel nostro istituto vi sono plessi di ridotte dimensioni in

<p>spazio-sezione facilmente leggibile e fruibile, offre ai piccoli alunni continue occasioni per favorire l'autonomia e la responsabilità. Il materiale didattico è collocato su scaffali vicini al tavolo dove i bambini lavorano, in modo da essere facilmente accessibile e utilizzabile. I bambini stessi alla fine di ogni attività ripongono in ordine il materiale utilizzato. Ogni plesso è dotato di Wi Fi e aree laboratoriali attrezzate con materiale specifico, progettate per ospitare sia attività libere che guidate: i bambini sperimentano, qui, materiali e strumenti diversi e attraverso attività di manipolazione, di osservazione e di ricerca acquisiscono nuove abilità e competenze. Tutte le sezioni della nostra scuola sono organizzate con un tempo lungo (8 ore) con servizio mensa a carico delle famiglie. Tutte le docenti pongono particolare attenzione alla strutturazione della routine quotidiana. Le abitudini e i gesti che si ripetono ogni giorno permettono al bambino di affrontare in modo sereno il tempo scuola.</p>	<p>cui ci sono solo due o tre sezioni ciò limita e rende più difficile il confronto fra docenti soprattutto fra insegnanti che lavorano sulla stessa fascia d'età. Gli spazi esterni non sono attrezzati per attività ludiche.</p>
---	--

## SubArea: Dimensione relazionale

Punti di Forza	Punti di debolezza
<p>I tre valori del modello "Senza Zaino" (Responsabilità, Comunità, Ospitalità) sono alla base del lavoro delle docenti, per favorire il benessere degli alunni e la costruzione di un positivo clima educativo. Per questo la nostra scuola pone molta attenzione all'organizzazione dell'accoglienza per favorire nel miglior modo possibile l'ingresso di bambini e genitori. All'avvio dell'anno, tutti gli spazi sono resi accoglienti, belli e funzionali, per trasmettere un senso di familiarità e di benessere. Ogni docente mette in atto strategie centrate sulla persona che rinforzano la socialità, il senso di appartenenza al gruppo, la relazione tra pari e nei diversi plessi, spesso, si predispongono attività che coinvolgono contemporaneamente bambini di diverse fasce d'età favorendo, così, un clima di collaborazione. Tale interazione tra pari, oltre che promuovere legami cooperativi, facilita la gestione dei conflitti. Anche i genitori, talvolta, vengono coinvolti in maniera diretta e mirata all'interno di laboratori organizzati in occasione di feste o eventi. In più occasioni, i bambini sono coinvolti nell'esplorazione del territorio, con uscite didattiche, anche in collaborazione delle famiglie (visite al centro storico, attività commerciali, uffici municipali, spettacoli teatrali, ecc).</p>	<p>E' necessario un maggiore coinvolgimento delle famiglie in attività di formazione su tematiche genitoriali e relative alla gestione e superamento dei conflitti in età infantile.</p>

## Rubrica di valutazione

<b>Criterio di qualità: La scuola offre un ambiente educativo che valorizza le competenze cognitive e socio-relazionali dei bambini anche in vista della promozione di attitudini di cooperazione e solidarietà, curando gli aspetti organizzativi, metodologici e relazionali della vita scolastica.</b>	<b>Situazione del CPIA</b>	
<p>L'organizzazione di spazi e tempi non risponde alle esigenze educative e di apprendimento dei bambini. La disposizione degli arredi è rigida. Non ci sono spazi attrezzati per le diverse attività ludiche e di apprendimento o sono usati solo da una minoranza di bambini. La scuola non incentiva l'uso di modalità didattiche innovative, oppure queste vengono adottate in un numero esiguo di sezioni. Le regole condivise di comportamento non sono definite. I conflitti non sono gestiti o sono gestiti ricorrendo a modalità non efficaci.</p>	<p>1 Molto critica</p>	



	2	
L'organizzazione di spazi e tempi risponde solo parzialmente alle esigenze educative e di apprendimento dei bambini. L'organizzazione degli arredi non è frontale ma offre scarse possibilità di variare l'assetto della sezione. Gli spazi esterni e interni attrezzati per le attività ludiche e di apprendimento sono usati, anche se in misura minore rispetto alle loro potenzialità. La scuola incentiva l'utilizzo di modalità didattiche innovative, anche se limitatamente ad alcuni aspetti o ad alcuni campi di esperienza o solo nell'ultimo anno del triennio. Le regole condivise di comportamento sono definite, ma in modo disomogeneo nelle sezioni. I conflitti sono gestiti anche se non sempre le modalità adottate sono efficaci.	3 Con qualche criticità	
	4	
L'organizzazione di spazi e tempi risponde alle esigenze educative e di apprendimento degli alunni. L'organizzazione degli arredi è flessibile e adatta per diversi tipi di esperienze. Gli spazi esterni e interni attrezzati per le attività ludiche e di apprendimento sono usati da un buon numero di sezioni. La scuola incentiva l'utilizzo di modalità didattiche innovative. I bambini effettuano esperienze e svolgono attività in piccoli gruppi, utilizzano anche le nuove tecnologie, realizzano prodotti e progetti. La scuola promuove prime esperienze di cittadinanza attraverso attività relazionali e sociali. Le regole condivise di comportamento sono definite ed attuate in quasi tutte le sezioni. I conflitti sono gestiti in modo efficace.	5 Positiva	
	6	X
L'organizzazione di spazi e tempi risponde in modo ottimale alle esigenze educative e di apprendimento dei bambini. L'organizzazione degli arredi è flessibile e ricca di moduli e materiali che i bambini utilizzano durante lo svolgimento delle esperienze. Gli spazi esterni e interni attrezzati per le attività ludiche e di apprendimento sono usati quotidianamente da tutte le sezioni. La scuola promuove l'utilizzo di modalità didattiche innovative progettate in modo condiviso dalle insegnanti. I bambini effettuano esperienze e svolgono attività in piccoli gruppi, utilizzano le nuove tecnologie, realizzano prodotti o progetti come attività ordinarie di sezione e di intersezione. La scuola promuove prime esperienze di cittadinanza attraverso attività relazionali e sociali che rafforzano il senso di appartenenza alla comunità scolastica. Le regole condivise di comportamento sono definite anche con il coinvolgimento dei bambini ed attuate in tutte le sezioni. I conflitti sono gestiti in modo efficace, ricorrendo anche a modalità che coinvolgono i soggetti nell'assunzione di responsabilità personali.	7 Eccellente	

## Motivazione del giudizio assegnato

In tutte le nostre sezioni si attua il modello "Senza Zaino- Per una scuola comunità" che rende sicuramente innovativo l'ambiente di apprendimento. Gli spazi esterni non sono attrezzati, mentre quelli interni resi accoglienti e funzionali permettono ai piccoli di svolgere interessanti attività ludiche e di apprendimento. In ogni plesso vi sono laboratori dove, in occasione di feste o eventi, i piccoli lavorano anche affiancati dai propri genitori. Le insegnanti mettono in atto strategie per creare un clima socio-educativo orientato al benessere di ciascun bambino e gestiscono eventuali conflitti in modo efficace.

### 3.3 Inclusione e differenziazione

#### 3.3.b Attività di inclusione e sensibilizzazione alle differenze

##### 3.3.b.1 Numero del tipo di azioni attuate per l'inclusione

*Essenziale*

*La tabella riporta il numero di azioni attuate per l'inclusione dalla scuola dell'infanzia [Questionario Scuola Infanzia D30.1, D30.3,D30.13, D30.14, D30.15, D36.7].*

Figure professionali	Situazione della scuola BAIC89500A	Gruppo di riferimento nazionale
0 azioni		1,3
1-2 azioni		12,3
3-6 azioni	X	86,4

*I riferimenti sono percentuali.*

### 3.3.b.2 Tipo di azioni attuate per l'inclusione

*Essenziale*

*La tabella riporta il tipo di azioni attuate per l'inclusione nella scuola dell'infanzia [Questionario Scuola Infanzia D30.1, D30.3, D30.13, D30.14, D30.15, D36.7].*

Azioni attuate per l'inclusione	Situazione della scuola BAIC89500A	Gruppo di riferimento nazionale
Promozione di un ambiente sociale sicuro e accogliente per tutti	X	92,4
Partecipazione, coinvolgimento e impegno di ciascun bambino alle attività di sezione	X	90,7
Attenzione particolare ai bambini in difficoltà (es.: attività per lo sviluppo linguistico, socio-emotivo; individuazione delle abilità mancanti per svilupparle)	X	82,4
Attenzione particolare ai bambini ad alto potenziale con attitudini particolari (ad es. mediante: proposte di attività sfidanti ai bambini, ricorso a esperti, formazione docenti alla plusdotazione)	X	21,7
Formazione dei docenti sull'inclusione	X	55,9
Gruppi di lavoro formalizzati nell'anno scolastico per l'inclusione (bambini stranieri, bambini con difficoltà socio-economico-culturali, BES, DSA, ecc.) A.S. 2018/19	X	65,5

*I riferimenti sono percentuali.*

***In tabella la presenza per la scuola è riportata con una X***

### 3.3.b.3 Presenza di osservazioni su interessi e esigenze particolari dei bambini

*Per approfondire*

*La tabella riporta la presenza di azioni attuate per l'inclusione nella scuola dell'infanzia [Questionario Scuola Infanzia D23.9, D23.10].*

Osservazioni su interessi e esigenze particolari dei bambini	Situazione della scuola BAIC89500A	Gruppo di riferimento nazionale
Modalità didattiche innovative per coinvolgere tutti i bambini	X	62,0
Modalità didattiche innovative per coinvolgere bambini provenienti da contesti sociali svantaggiati		30,7

*I riferimenti sono percentuali.*

***In tabella la presenza per la scuola è riportata con una X***

### 3.3.b.4 Utilizzo dei dati per la programmazione di interventi

*Per approfondire*

*La tabella riporta l'utilizzo dei dati per la programmazione di interventi da parte della scuola dell'infanzia [Questionario Scuola Infanzia D24b.3, D24b.4, D24d.3, D24d.4].*

Utilizzo dei dati per la programmazione di interventi	Situazione della scuola BAIC89500A	Gruppo di riferimento nazionale
Valutazione formativa per singole sezioni per dare maggiore attenzione ai bambini in difficoltà		30,0
Valutazione formativa per singole sezioni per dare maggiore attenzione ai bambini dotati		8,8
Valutazione formativa per sezioni parallele per dare maggiore attenzione ai bambini in difficoltà	X	37,8
Valutazione formativa per sezioni parallele per dare maggiore attenzione ai bambini dotati	X	8,8

*I riferimenti sono percentuali.*

***In tabella la presenza per la scuola è riportata con una X***

## Domande Guida

- Vengono condotte con regolarità osservazioni qualitative di interessi, esigenze particolari, capacità emergenti dei bambini?
- In che modo su tale base vengono riprogettate le attività educative per rispondere alle esigenze particolari di ciascun bambino e valorizzarne le potenzialità?
- La scuola realizza attività per favorire l'inclusione degli alunni con disabilità nel gruppo dei pari? Con quali metodologie e con quali risultati?
- Alla formulazione dei Piani Educativi Individualizzati partecipano tutti gli insegnanti della scuola? Il raggiungimento degli obiettivi definiti nei Piani Educativi Individualizzati viene monitorato con regolarità?
- In che modo la scuola si prende cura degli alunni con bisogni educativi speciali? Le attività educative e didattiche per i Piani Didattici Personalizzati predisposti sono aggiornati con regolarità?
- La scuola realizza attività di accoglienza per gli alunni stranieri da poco in Italia? Questi interventi riescono a favorire l'inclusione degli alunni stranieri? Qual è la ricaduta di questi interventi sulla qualità dei rapporti tra gli alunni e tra le famiglie?

## Punti di forza e punti di debolezza

Punti di Forza	Punti di debolezza
<p>La scuola garantisce l'inclusione di alunni BES, promuovendo azioni atte a creare un ambiente favorevole che ne consenta il coinvolgimento nelle attività di sezione, anche attraverso la formazione continua di docenti specializzati e non. I docenti di sostegno collaborano in modo costante con gli insegnanti curricolari, con gli operatori della ASL e le famiglie. A queste ultime si offre la possibilità di un confronto quotidiano e flessibilità nell'accoglienza delle esigenze espresse. Si utilizzano strategie ad hoc per l'integrazione di bambini con disabilità o con bisogni educativi speciali: clima sereno, obiettivi personalizzati, metodi insegnamento alternativi quali il cooperative Learning o il tutoring e il peer tutoring. Nella programmazione delle attività per tutti i bambini, si tiene conto di interessi e feedback ricevuti, diversificando la proposta didattica a seconda dei ritmi di apprendimento e del potenziale del singolo bambino. L'organizzazione in piccoli gruppi consente di adeguare l'intervento educativo rispetto alle necessità. La sensibilizzazione verso tematiche quali la diversità (anche culturale), il rispetto e l'integrazione di alunni provenienti da altri Paesi, consente uno scambio e un arricchimento culturale reciproco, in unicum con il senso del modello "Senza zaino" e il principio di comunità e ospitalità.</p>	<p>-Elevato numero di alunni disabili (presenti quasi nel 50% delle sezioni) - Complessità nell'individuare precocemente alcune disabilità prima dell'ingresso nella scuola dell'infanzia - Nomina di insegnanti di sostegno su posti in deroga, senza specializzazione e con contratto annuale senza possibilità di continuità nel triennio -Certificazione in corso d'anno di bambini già inseriti in sezioni numerose</p>

## Rubrica di valutazione

<b>Critero di qualità: La scuola cura l'inclusione degli alunni con bisogni educativi</b>	<b>Situazione</b>
---	-------------------

<p><b>speciali, valorizza le differenze culturali, adegua l'insegnamento ai bisogni formativi di ciascun alunno attraverso percorsi diversificati. La scuola svolge un'azione di sensibilizzazione dei bambini alle differenze culturali tramite l'organizzazione ambientale, la scelta dei materiali, specifiche attività e attraverso il coinvolgimento dei genitori.</b></p>	<p>del CPIA</p>	
<p>Le attività quotidiane e le esperienze educative vengono svolte in maniera uniforme secondo un piano predefinito che tiene poco in conto gli interessi, le esigenze, le possibilità di apprendimento dei singoli bambini e del gruppo nel suo complesso. La differenziazione delle attività in funzione degli interessi e dei bisogni dei singoli bambini viene considerata faticosa e dispersiva. Le attività realizzate dalla scuola sono insufficienti a garantire l'inclusione dei bambini con disabilità o con specifici bisogni formativi. Non vi è collaborazione tra insegnanti di sostegno e insegnanti di sezione nella predisposizione e nell'attuazione dei PEI. PEI e PDP non vengono aggiornati periodicamente. Le attività a favore dei bambini con disabilità e di quelli con bisogni speciali è per lo più svolta in luoghi separati e non favorisce la socializzazione coi compagni; le occasioni di confronto con i genitori di questi bambini sono nulle, scarse o occasionali. La scuola non dedica attenzione ai temi interculturali e la sensibilizzazione dei bambini alle differenze culturali viene fatta in modo del tutto generico. Nell'organizzazione dell'ambiente e degli spazi di gioco non vi sono segni di valorizzazione della differenza.</p>	<p>1 Molto critica</p>	
	<p>2</p>	
<p>Le attività quotidiane e le esperienze educative tengono conto solo in parte degli interessi, delle esigenze, delle possibilità di apprendimento dei singoli bambini e del gruppo nel suo complesso che comunque vengono monitorati. La differenziazione delle attività in funzione degli interessi e dei bisogni dei singoli bambini avviene solo in casi di specifiche e circostanziate difficoltà. Le attività realizzate dalla scuola garantiscono al minimo l'inclusione dei bambini con disabilità e che hanno specifici bisogni formativi. Vi è collaborazione tra insegnanti di sostegno e insegnanti di sezione nella predisposizione e nell'attuazione dei PEI ma PEI e PDP non vengono aggiornati periodicamente. L'intervento degli operatori dell'ASL si limita al momento della diagnosi. Le attività a favore dei bambini con disabilità e di quelli con bisogni speciali è svolta per lo più in sezione ma favorisce solo in parte la socializzazione coi compagni (attività uniformi per tutti; poca attenzione alla facilitazione dell'inserimento nel gruppo durante i momenti di gioco libero, ecc.). Le occasioni di confronto con i genitori di questi bambini sono su richiesta. La scuola dedica un'attenzione appena sufficiente ai temi interculturali. Si presta una certa attenzione all'accoglienza dei bambini di altre culture ma non viene data particolare attenzione al coinvolgimento dei genitori di tali bambini e dei compagni. Occasionalmente vengono svolte attività per sensibilizzare i bambini alle differenze culturali e nell'organizzazione dell'ambiente e degli spazi di gioco si notano alcuni segni di valorizzazione della differenza ma a questo aspetto non è attribuita particolare rilevanza nel curricolo.</p>	<p>3 Con qualche criticità</p>	
	<p>4</p>	
<p>Le attività quotidiane e le esperienze educative tengono conto delle esigenze dei singoli bambini e del gruppo nel suo complesso attraverso un costante monitoraggio ed azioni mirate che valorizzano le particolarità individuali. Nella vita scolastica quotidiana, nella realizzazione di esperienze e nello svolgimento di specifiche attività si presta attenzione a che ciascun bambino abbia modo di partecipare, con attenzione per chi ha difficoltà o doti particolari. Le attività realizzate dalla scuola per garantire l'inclusione dei bambini con disabilità o che hanno specifici bisogni formativi sono efficaci. I progressi dei bambini disabili e di quelli con bisogni speciali vengono monitorati dagli insegnanti di sezione con la collaborazione degli insegnanti di sostegno. Vengono messe a punto strategie ad hoc per facilitare l'integrazione nella vita scolastica dei bambini con bisogni educativi speciali curando in particolare la loro interazione con i compagni e la loro partecipazione alla vita scolastica. Sono previste occasioni periodiche di scambio di informazioni e di confronto con i genitori di questi bambini e con gli operatori dell'ASL che seguono il bambino anche al di fuori della scuola. La scuola promuove il rispetto delle differenze e della diversità culturale.</p>	<p>5 Positiva</p>	

<p>Si presta particolare cura all'accoglienza dei bambini provenienti da altre culture sia per farli "sentire a casa" sia per fornire loro gli strumenti per partecipare alla vita della sezione e all'interazione coi compagni. La presenza di bambini provenienti da altre culture è un'occasione per promuovere nei bambini e nei genitori la cultura dell'accoglienza anche valorizzando diversità individuali. Nel progetto educativo e nelle diverse occasioni di vita quotidiana le insegnanti si attivano per sensibilizzare i bambini alle differenze (culturali, di età, di genere, ecc.). Nell'ambiente e negli spazi di gioco si notano diversi segni di valorizzazione delle differenze.</p>		
	6	
<p>Le attività quotidiane e le esperienze educative tengono conto degli interessi, delle esigenze, delle possibilità di apprendimento dei singoli bambini, e del gruppo nel suo complesso, attraverso un costante monitoraggio ed azioni mirate di sostegno e promozione che valorizzano le particolarità individuali. Nella vita scolastica quotidiana, nella realizzazione di esperienze, e nello svolgimento di specifiche attività, si presta attenzione a che ciascun bambino abbia modo di partecipare al meglio delle sue possibilità, con particolare attenzione a chi ha particolari difficoltà o doti. Le attività realizzate dalla scuola per garantire l'inclusione dei bambini con disabilità o altri bisogni formativi coinvolgono diversi soggetti (docenti curricolari, di sostegno, assistenti, famiglie, enti locali, operatori dell'ASL, associazioni) compreso il gruppo dei pari. Tali attività sono particolarmente curate. I progressi dei bambini disabili e di quelli con bisogni speciali vengono monitorati costantemente dagli insegnanti di sezione con la collaborazione degli insegnanti di sostegno; PEI e PDP vengono di conseguenza riformulati e rivisti. Vengono messe a punto strategie ad hoc per facilitare l'integrazione nella vita scolastica dei bambini con disabilità e con bisogni educativi speciali, curando in particolare la loro interazione con i compagni e la loro partecipazione alla vita scolastica. Sono previste occasioni sistematiche di scambio di informazioni e di confronto con i genitori di questi bambini oltre che la disponibilità a colloqui in qualunque caso se ne manifesti reciprocamente la necessità. Le comunicazioni con i genitori di questi bambini sono particolarmente curate dal punto di vista relazionale. La scuola promuove efficacemente il rispetto delle diversità e lo concepisce come uno degli aspetti più significativi del progetto pedagogico e dell'attività curricolare. L'integrazione nella vita della scuola, nelle attività di apprendimento e nell'interazione coi compagni dei bambini provenienti da altre culture viene promossa coinvolgendo i compagni e i genitori e rendendo i bambini stranieri protagonisti nella vita della scuola. Si dedica particolare attenzione ai genitori dei bambini stranieri sollecitando e favorendo la loro partecipazione e lo scambio coi genitori degli altri bambini. Le differenze culturali diventano occasioni di apprendimento e di scambio (feste interculturali, messa in luce di differenze di lingua, tradizioni, usanze, culti). La sensibilizzazione dei bambini alle differenze (di ogni tipo) viene promossa attraverso strategie differenti e si avvale per quanto possibile di risorse disponibili sul territorio (associazioni, biblioteche, ecc.).</p>	7 Eccelle nte	X

## Motivazione del giudizio assegnato

L'Istituto prende in carico gli alunni con disabilità, con il coinvolgimento di tutte le figure che ruotano intorno al bambino, in collaborazione anche con operatori esterni al mondo scolastico (equipe mediche, Centro fisioterapico "San Giuseppe", Cooperativa "Solidarietà" per il servizio di assistenza specialistica, ex C.P.R, Istituto "Sant'Agostino" di Noicattaro) . L'attività didattica è sempre differenziata e personalizzata e le modalità di lavoro utilizzate facilitano l'inclusione e il raggiungimento di competenze di base. Le strategie alternative quali il Cooperative learnig e il Peer tutoring, responsabilizzano tutti gli alunni delle sezioni in cui i bambini diversamente abili sono inseriti. Risulta importante l'osservazione degli alunni nel corso del triennio, per individuare precocemente eventuali disabilità, rendendone consapevoli le famiglie in maniera tempestiva.



## 3.4 Continuità

### 3.4.a Attività di continuità

#### 3.4.a.1 Numero del tipo di azioni realizzate per la continuità

*Essenziale*

La tabella riporta il numero di azioni realizzate per la continuità nella scuola dell'infanzia [Questionario Scuola Infanzia D31, D36.2].

Numero di azioni realizzate per la continuità	Situazione della scuola BAIC89500A	Gruppo di riferimento nazionale
Nessuna azione		0,3
1-5 azioni		19,6
6-10 azioni	X	44,8
11-15 azioni		30,5
>15 azioni		4,8

### 3.4.a.2 Tipo di azioni realizzate per la continuità

#### Essenziale

La tabella riporta il tipo di azioni realizzate per la continuità nella scuola dell'infanzia [Questionario Scuola Infanzia D31, D36.2].

Azioni realizzate per la continuità	Situazione della scuola BAIC89500A	Gruppo di riferimento nazionale
Incontri tra docenti dell'infanzia e della primaria per scambio di informazioni utili alla formazione delle classi	X	90,7
Incontri di conoscenza reciproca fra docenti di infanzia e primaria		56,4
Incontri di confronto e co-progettazione didattica fra docenti di infanzia e primaria		47,9
Incontri tra docenti dell'infanzia e della primaria per definire le competenze in uscita e in entrata dei bambini	X	57,2
Incontri tra docenti dell'infanzia e della primaria per analizzare le differenze nel curricolo così come descritto nelle Indicazioni Nazionali 2012	X	24,7
Nomina di una commissione continuità tra scuola dell'infanzia e primaria	X	54,9
Indagine interna alla scuola per identificare le principali difficoltà (pedagogiche, curricolari, evolutive, organizzative, ecc.) da superare per assicurare a tutti i bambini una serena transizione dall'infanzia alla primaria		28,0
Visita della scuola primaria da parte dei bambini dell'infanzia che frequenteranno la classe prima primaria nel prossimo anno scolastico	X	85,9
Colloquio (nella scuola dell'infanzia o nella primaria) organizzato con i genitori del bambino prima dell'inizio della scuola primaria	X	61,7
Attività educative per i bambini dell'infanzia con docenti della primaria	X	58,4
Attività educative comuni tra bambini dell'infanzia e della primaria	X	65,7
Trasmissione dall'infanzia alla primaria di informazioni sul percorso formativo dei singoli bambini (es. portfolio)	X	72,3
Incontri periodici organizzati insieme dai docenti di infanzia e primaria per informare i genitori		7,6
Incontri di formazione congiunta tra docenti della scuola dell'infanzia e della primaria volti al superamento delle reciproche diffidenze o difficoltà		16,6
Incontri tra docenti dell'infanzia e educatori dei servizi educativi per scambio di informazioni		38,3
Incontri di conoscenza reciproca fra docenti dell'infanzia e educatori dei servizi educativi		20,4
Incontri di confronto fra docenti dell'infanzia e educatori dei servizi educativi		25,7
Nomina di una commissione continuità tra scuola dell'infanzia e servizi educativi		10,1
Gruppi di lavoro formalizzati nell' A.S. 2017/2018 curricolo verticale (infanzia-primaria) e attività per la continuità/transizione alla primaria		72,8
Altro		6,0

*I riferimenti sono percentuali.*

***In tabella la presenza per la scuola è riportata con una X***

### 3.4.a.3 Azioni dei docenti per la continuità educativa

#### Essenziale

La tabella riporta la percentuale dei docenti della scuola dell'infanzia per tipo di azioni realizzate per la continuità educativa [Questionario Docente Infanzia D35].

Azioni per la continuità educativa	Situazione della scuola BAIC89500A	Gruppo di riferimento nazionale
Incontri tra docenti dell'infanzia e della primaria per scambio di informazioni utili alla formazione delle classi		71,3
Incontri di conoscenza reciproca fra docenti di infanzia e primaria		61,5
Incontri di confronto e co-progettazione didattica fra docenti di infanzia e primaria		47,7
Incontri tra docenti dell'infanzia e della primaria per definire le competenze in uscita e in entrata dei bambini		59,7
Incontri tra docenti dell'infanzia e della primaria per analizzare le differenze nel curricolo così come descritto nelle Indicazioni Nazionali 2012		33,4
Commissione continuità tra scuola dell'infanzia e primaria		38,5
Indagine interna alla scuola per identificare le principali difficoltà (pedagogiche, curricolari, evolutive, organizzative, ecc.) da superare per assicurare a tutti i bambini una serena transizione dall'infanzia alla primaria		52,1
Visita della scuola primaria da parte dei bambini dell'infanzia che frequenteranno la classe prima primaria nel prossimo anno scolastico		69,1
Colloquio (nella scuola dell'infanzia o nella primaria) organizzato con i genitori del bambino prima dell'inizio della scuola primaria		62,8
Attività educative per i bambini dell'infanzia con docenti della primaria		58,6
Attività educative comuni tra bambini dell'infanzia e della primaria		61,9
Trasmissione dall'infanzia alla primaria di informazioni sul percorso formativo dei singoli bambini (es. portfolio)		71,6
Incontri periodici organizzati insieme dai docenti di infanzia e primaria per informare i genitori		22,7
Incontri di formazione congiunta tra docenti della scuola dell'infanzia e della primaria volti al superamento delle reciproche diffidenze o difficoltà		32,8
Incontri tra docenti dell'infanzia e educatori dei servizi educativi per scambio di informazioni		41,3
Incontri di conoscenza reciproca fra docenti dell'infanzia e educatori dei servizi educativi		33,6
Incontri di confronto e di co-progettazione didattica fra docenti dell'infanzia e educatori dei servizi educativi		35,9
Commissione continuità tra scuola dell'infanzia e servizi educativi		23,8
Nessuna attività sulla continuità		9,4

*I riferimenti sono percentuali.*

### 3.4.a.5 Utilizzo dei dati disponibili sulla continuità educativa

*Per approfondire*

*La tabella riporta l'utilizzo da parte della scuola dell'infanzia dei dati disponibili sulla continuità [Questionario Scuola Infanzia D32].*

Utilizzo dei dati disponibili sulla continuità	Situazione della scuola BAIC89500A	Gruppo di riferimento nazionale
Le informazioni si utilizzano nella formazione delle classi prime della primaria	X	78,8
Le informazioni si utilizzano nella scuola dell'infanzia per fornire aiuti personalizzati ai bambini in difficoltà prima che arrivino alla primaria	X	60,7
Le informazioni si utilizzano nella scuola primaria per fornire aiuti personalizzati ai bambini in difficoltà	X	69,0
Le informazioni si utilizzano per formare gruppi di livello e aiutare così gruppi di bambini con difficoltà analoghe nella scuola dell'infanzia prima che arrivino alla primaria		17,9
Le informazioni si utilizzano per formare gruppi di livello e aiutare così gruppi di bambini con difficoltà analoghe nella scuola primaria		22,2
Non c'è un utilizzo formalizzato di queste informazioni, né nella scuola dell'infanzia, né nella primaria, ma solo scambi informali		14,6
Altro		2,8

*I riferimenti sono percentuali.*

***In tabella la presenza per la scuola è riportata con una X***

### 3.4.a.7 Programmazione didattica in continuità

*Per approfondire*

*La tabella riporta la presenza della programmazione didattica in continuità nella scuola dell'infanzia [Questionario Scuola Infanzia D22.5, D22.6, D22.7, D22.8].*

Programmazione per la continuità	Situazione della scuola BAIC89500A	Gruppo di riferimento nazionale
Programmazione in continuità verticale all'interno della scuola dell'infanzia (per bambini che frequentano I, II e III anno)	X	89,9
Programmazione in continuità verticale in continuità col nido		39,0
Programmazione in continuità verticale con la scuola primaria	X	79,6
Programmazione in continuità orizzontale con la famiglia e le attività extra-scolastiche	X	68,0

*I riferimenti sono percentuali*

***In tabella la presenza per la scuola è riportata con una X***

## Domande Guida

- Qual è la finalità delle azioni di continuità della scuola?
- Di cosa si discute negli incontri di continuità con il nido e con la scuola primaria? Solo degli aspetti organizzativi e informativi sui bambini? Si discute anche degli aspetti metodologici in relazione all'idea di bambino e alla predisposizione di un curriculum verticale condiviso con il nido e con la scuola primaria?
- Quali attenzioni la scuola mette in atto per evitare che il passaggio di informazioni possa favorire l'etichettamento del bambino?
- In che misura le azioni di continuità contribuiscono a costituire una "comunità di pratiche" coesa tra educatrici di nido, insegnanti di scuola dell'infanzia e docenti di primaria?

## Punti di forza e punti di debolezza

Punti di Forza	Punti di debolezza
<p>L'insieme delle azioni didattico-educative attuate dal nostro Istituto, si fondano sulla centralità dello studente e sono finalizzate a formare la persona, accompagnandone e supportandone lo sviluppo nei suoi aspetti fondamentali (cognitivi, affettivi, emotivi e sociali), a formare il cittadino, trasmettendo anche il patrimonio culturale della comunità di appartenenza e sviluppando gli atteggiamenti idonei a consolidare la civile convivenza democratica, a formare il pensiero, sviluppando i processi cognitivi e metacognitivi, a formare la professionalità, fornendo le conoscenze e sviluppando competenze adeguate per un consapevole inserimento nel mondo. Certamente efficace la continuità in uscita, con la scuola primaria, che si sostanzia di iniziative quali "grandi per un giorno", due o tre giornate scolastiche, dedicate alla conoscenza dei due plessi di scuola primaria, delle futuri team, con attività didattiche-laboratoriali, per i soli scolari. Vi sono, da questo anno scolastico incontri con i genitori al fine di raccogliere i suggerimenti e orientare la scelta del plesso. In via del tutto sperimentale sono state avviate due giornate di sensibilizzazione rivolte alla popolazione del territorio, rivolte ai genitori dei futuri treeenni entro dicembre dell'anno precedente. Avviate sono invece le giornate "openday/opendoors" nel mese di gennaio, rivolte a tutta la popolazione dei territorio. Le insegnanti della S.I. hanno spaz</p>	<p>Manca uno spazio strutturato di coordinamento tra i nidi comunali, del privato sociale e il nostro Istituto al fine di garantire percorsi di qualità sia didattici che pedagogici per i piccoli alunni in entrata nella scuola dell'infanzia.</p>

## Rubrica di valutazione

<p><b>Criterio di qualità: La scuola garantisce la continuità del percorso scolastico e ne cura le transizioni.</b></p>	<p><b>Situazione del CPIA</b></p>
---	-----------------------------------

L'accoglienza iniziale dei bambini, provenienti dal nido o dall'ambiente familiare, è sbrigativa. Le attività di continuità sono assenti o insufficienti, avvengono occasionalmente senza un disegno preciso. Non coinvolgono l'accoglienza dal nido né il passaggio alla scuola primaria. I singoli insegnanti realizzano attività di continuità limitatamente ad alcune sezioni, senza forme di coordinamento a livello di scuola. Anche quando ci sono, le attività sono limitate a un passaggio strettamente burocratico di informazioni sui bambini rilevate in modo sporadico e informale e che rischiano di tradursi in forme di "etichettamento".	1 Molto critica	
	2	
L'accoglienza iniziale dei bambini, provenienti dal nido o dall'ambiente familiare, è limitata a pochi giorni di attenzione. Le attività di continuità sono esclusivamente finalizzate alla formazione dei gruppi classe. Coinvolgono prevalentemente la scuola primaria. I singoli insegnanti realizzano attività di continuità con qualche forma di coordinamento a livello di scuola, che però andrebbe migliorata. Le attività prevedono un passaggio di informazioni rilevate in modo abbastanza sistematico, ma con modalità da migliorare in quanto non escludono forme di "etichettamento".	3 Con qualche criticità	
	4	
L'accoglienza iniziale dei bambini, provenienti dal nido o dall'ambiente familiare, è particolarmente curata e prevede azioni specifiche (genitori in sezione, progetti comuni con i nidi del territorio, esperienze educative pensate per il graduale inserimento, ecc.). Le attività di continuità sono progettate con finalità chiare e costituiscono la base per il curricolo verticale; coinvolgono sia educatori di nido che insegnanti di scuola dell'infanzia e di primaria nella realizzazione di attività coordinate. Le attività prevedono un passaggio di informazioni rilevate in modo sistematico con strumenti affidabili che evitino il rischio di "etichettamento".	5 Positiva	
	6	X
L'accoglienza iniziale dei bambini, provenienti dal nido o dall'ambiente familiare, è oggetto di progettazione di lungo termine. Vi sono azioni di preinserimento durante l'anno precedente l'ingresso (iscrizione personalizzata, colloqui preliminari con i genitori, progetti con le educatrici dei nidi, ecc.). Le attività con i bambini di tre anni sono curate in modo particolare e includono azioni specifiche (genitori in sezione coinvolti personalmente, incontri individuali di inizio anno, esperienze educative di ingresso, ecc.). Le attività di continuità sono progettate con finalità chiare nell'ambito del curricolo verticale. Le informazioni vengono rilevate in modo sistematico con strumenti affidabili e condivisi che escludano il rischio di "etichettamento". Le attività sono volte non solo al passaggio di consegne tra insegnanti e alla facilitazione della transizione per i bambini, ma anche alla riflessione tra educatori e insegnanti per l'elaborazione di linee curriculari e metodologiche coerenti con i curricoli di nido, scuola dell'infanzia e primaria e con le informazioni raccolte e condivise sui bambini.	7 Eccellente	

## Motivazione del giudizio assegnato

L'accoglienza iniziale dei bambini, provenienti dal nido o dall'ambiente familiare, è particolarmente curata e prevede azioni specifiche (genitori in sezione, esperienze educative pensate per il graduale inserimento, ecc.). Le attività con i bambini di tre anni sono curate in modo particolare e includono azioni specifiche (genitori in sezione coinvolti personalmente, incontri individuali di inizio anno, esperienze educative di ingresso, ecc.). Le attività di continuità sono progettate con finalità chiare nell'ambito del curricolo verticale, coinvolgono sia le insegnanti di scuola dell'infanzia che di primaria nella realizzazione di attività coordinate. Le attività prevedono un passaggio di informazioni rilevate in modo sistematico con strumenti affidabili che evitino il rischio di "etichettamento". Le attività sono

volte non solo al passaggio di consegne tra insegnanti e alla facilitazione della transizione per i bambini, ma anche alla riflessione tra famiglia e insegnanti per l'elaborazione di linee curricolari e metodologiche coerenti con i curricula di scuola dell'infanzia e primaria e con le informazioni raccolte e condivise sui bambini



## 3B Processi – Pratiche gestionali e organizzative

### 3.5 Orientamento strategico e organizzazione della scuola

#### 3.5.a Missione e obiettivi prioritari

##### 3.5.a.1 Definizione della missione e degli obiettivi prioritari della scuola

*Essenziale*

*La tabella riporta la presenza di missione e obiettivi prioritari definiti dalla scuola dell'infanzia [Questionario Scuola Infanzia D33.1, D33.3].*

Presenza di missione e obiettivi prioritari della scuola dell'infanzia	Situazione della scuola BAIC89500A	Gruppo di riferimento nazionale
Missione della scuola	X	87,9
Obiettivi prioritari della scuola	X	84,1

*I riferimenti sono percentuali.*

***In tabella la presenza per la scuola è riportata con una X***

## 3.5.b Controllo dei processi

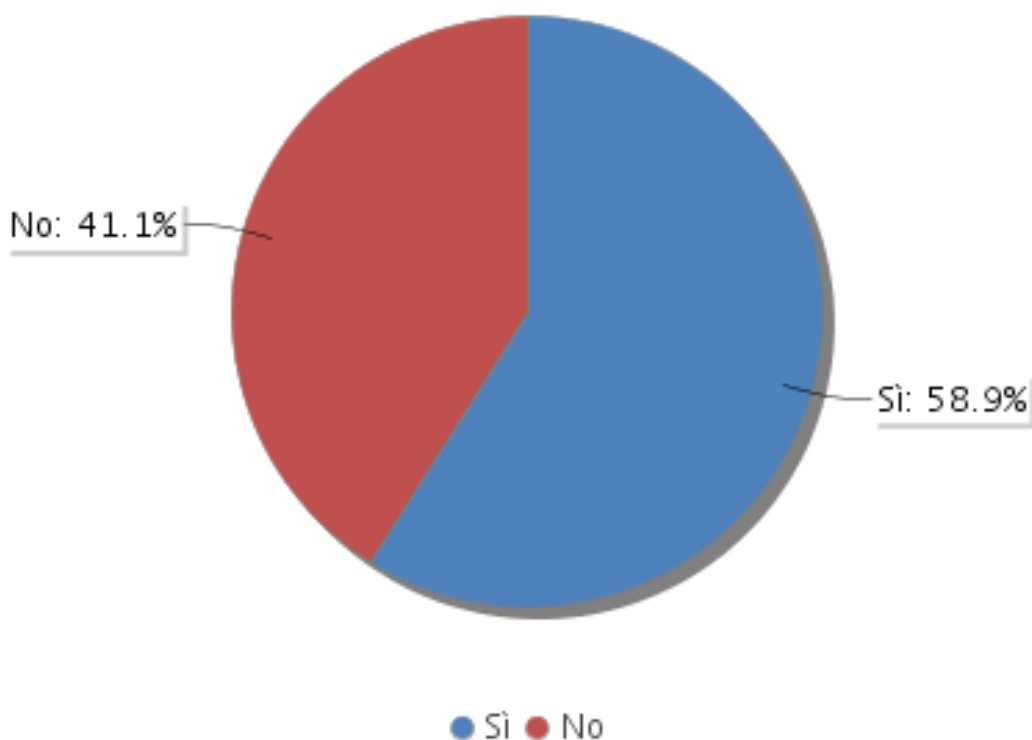
### 3.5.b.1 Presenza di monitoraggio dello stato di avanzamento degli obiettivi

Essenziale

La tabella riporta la presenza di monitoraggio dello stato di avanzamento degli obiettivi [Questionario Scuola Infanzia D33.4].

Situazione della scuola BAIC89500A	
Presenza di monitoraggio dello stato di avanzamento degli obiettivi	Sì

### Gruppo di riferimento nazionale Percentuale di scuole con presenza di monitoraggio dello stato di avanzamento degli obiettivi



### 3.5.c Gestione delle funzioni

#### 3.5.c.1 Gestione delle funzioni

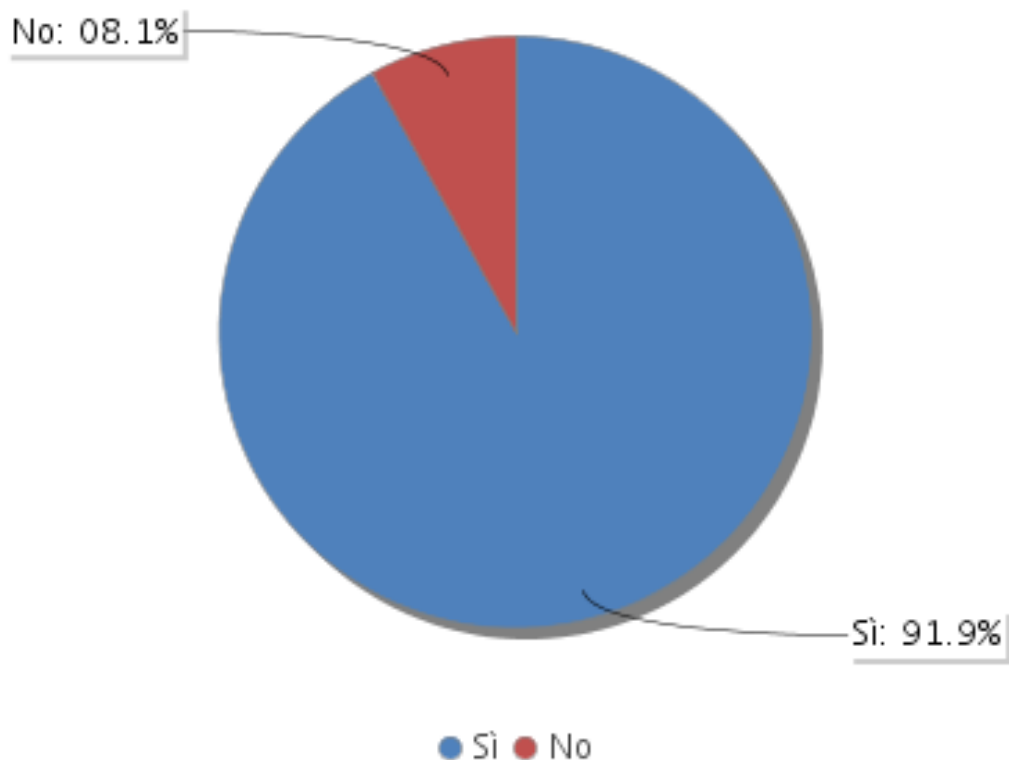
Essenziale

La tabella riporta la presenza della gestione delle funzioni da parte della scuola dell'infanzia (divisione degli incarichi di responsabilità) [Questionario Scuola Infanzia D33.5].

Situazione della scuola BAIC89500A	
Presenza di gestione delle funzioni (divisione degli incarichi di responsabilità)	Sì

### Gruppo di riferimento nazionale

Percentuale di scuole con presenza di gestione delle funzioni (divisione degli incarichi di responsabilità)



I riferimenti sono percentuali.

### 3.5.d Gestione del fondo di istituto

#### 3.5.d.1 Presenza di ripartizione delle risorse economiche

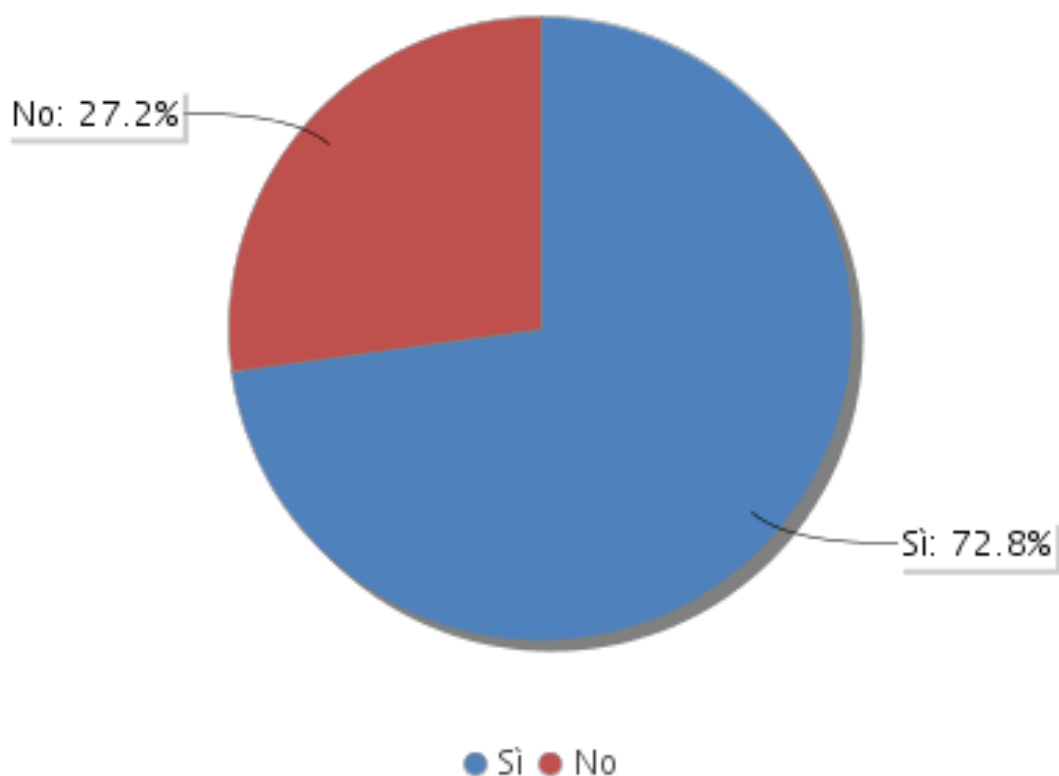
Essenziale

La tabella riporta la presenza della ripartizione delle risorse economiche da parte della scuola dell'infanzia [Questionario Scuola Infanzia D33.6].

Situazione della scuola BAIC89500A	
Presenza della ripartizione delle risorse economiche	Sì

## Gruppo di riferimento nazionale

Percentuale di scuole con presenza della ripartizione delle risorse economiche



*I riferimenti sono percentuali.*

## 3.5.e Processi decisionali

### 3.5.e.1 Processi decisionali

#### Essenziale

La tabella riporta la responsabilità assegnata per funzioni/mansioni nella scuola dell'infanzia. Il descrittore è riportato solo per le scuole paritarie [Questionario Scuola Infanzia D55].

Situazione della scuola BAIC89500A		Gruppo di riferimento nazionale					
		Il coordinatore	Un altro membro dello staff di coordinamento	Docenti non già parte dello staff di coordinamento	Autorità di governo della scuola	Autorità istituzionale (municipale, provinciale, regionale, nazionale) di governo della scuola	Non applicabile nel nostro tipo di scuola
Nomina o assunzione di docenti	Dato mancante	22,8	5,9	0,7	39,0	27,2	4,4
Licenziamento o sospensione di docenti	Dato mancante	14,0	7,4	0,0	48,5	24,3	5,9
Decisioni sull'allocazione delle risorse umane, economiche e strumentali nella scuola	Dato mancante	26,5	6,6	0,0	42,6	20,6	3,7
Definizione di regole di comportamento per tutti i bambini	Dato mancante	40,4	7,4	39,0	6,6	2,9	3,7
Definizione di procedure per l'osservazione e valutazione dello sviluppo dei bambini	Dato mancante	46,3	9,6	37,5	2,9	2,2	1,5
Approvazione dell'ammissione dei bambini a scuola nella paritaria	Dato mancante	37,5	1,5	5,9	25,7	19,9	9,6
Scelta dei materiali educativi e ludici da utilizzare	Dato mancante	33,1	7,4	54,4	2,9	2,2	0,0
Definizione di attività didattiche per i bambini	Dato mancante	34,6	5,1	59,6	0,7	0,0	0,0
Collaborazione con genitori o tutori	Dato mancante	53,7	2,2	41,2	2,2	0,7	0,0
Collaborazione con attori della	Dato mancante	62,5	3,7	9,6	13,2	5,9	5,1

comunità locale e regionale (es. servizi sociali e sanitari)							
--	--	--	--	--	--	--	--

*I riferimenti sono percentuali.*

### 3.5.f Gestione delle difficoltà degli insegnanti

#### 3.5.f.1 Ritardi ripetuti degli insegnanti nella scuola dell'infanzia

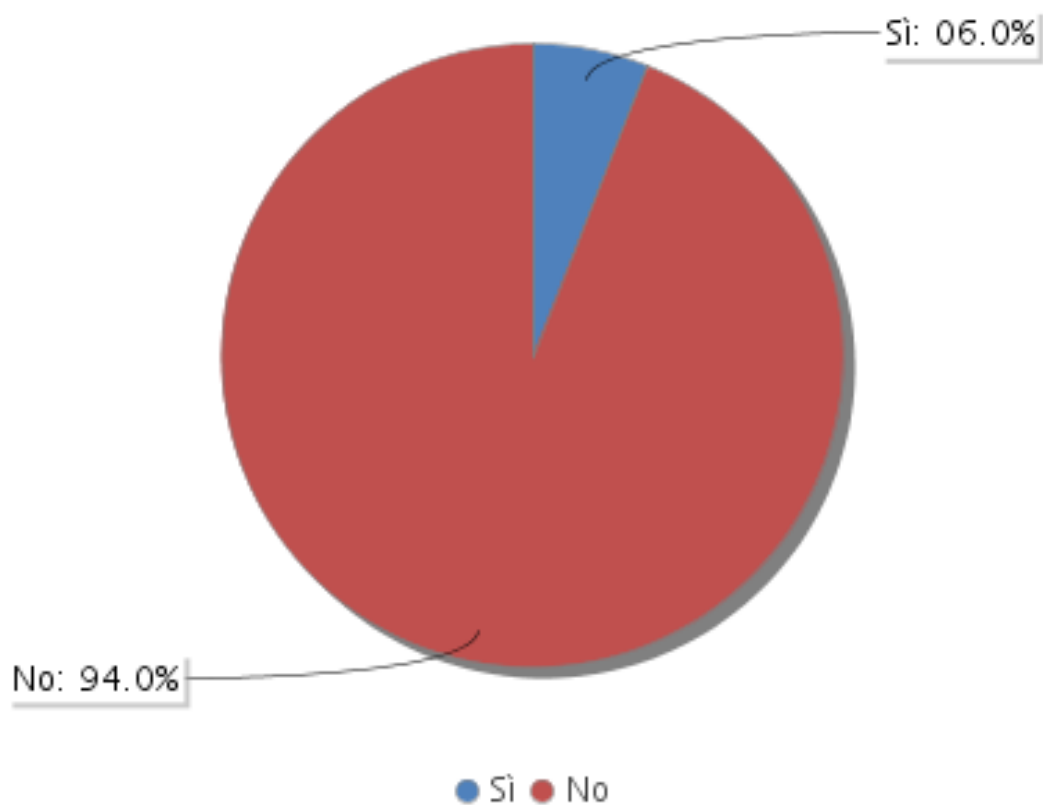
Essenziale

La figura riporta la presenza di ritardi ripetuti degli insegnanti nella scuola dell'infanzia [Questionario Scuola Infanzia D29.1].

Situazione della scuola BAIC89500A	
Presenza di ritardi ripetuti degli insegnanti	No

### Gruppo di riferimento nazionale

Percentuale di scuole con presenza di ritardi ripetuti degli insegnanti



I riferimenti sono percentuali.

### 3.5.f.2 Assenze ripetute degli insegnanti nella scuola dell'infanzia

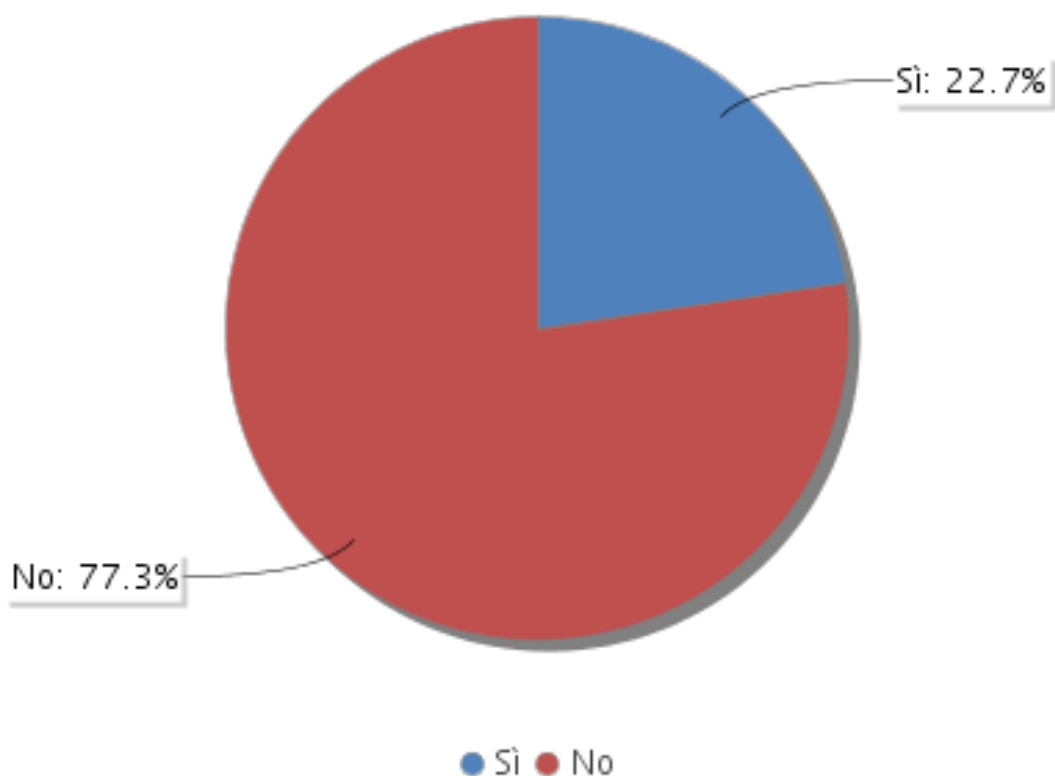
Essenziale

La figura riporta la presenza di assenze ripetute degli insegnanti nella scuola dell'infanzia [Questionario Scuola Infanzia D29.2].

Situazione della scuola BAIC89500A	
Presenza di assenze ripetute degli insegnanti	No

## Gruppo di riferimento nazionale

### Percentuale di scuole con presenza di assenze ripetute degli insegnanti



I riferimenti sono percentuali.



### 3.5.f.3 Difficoltà a gestire i bambini

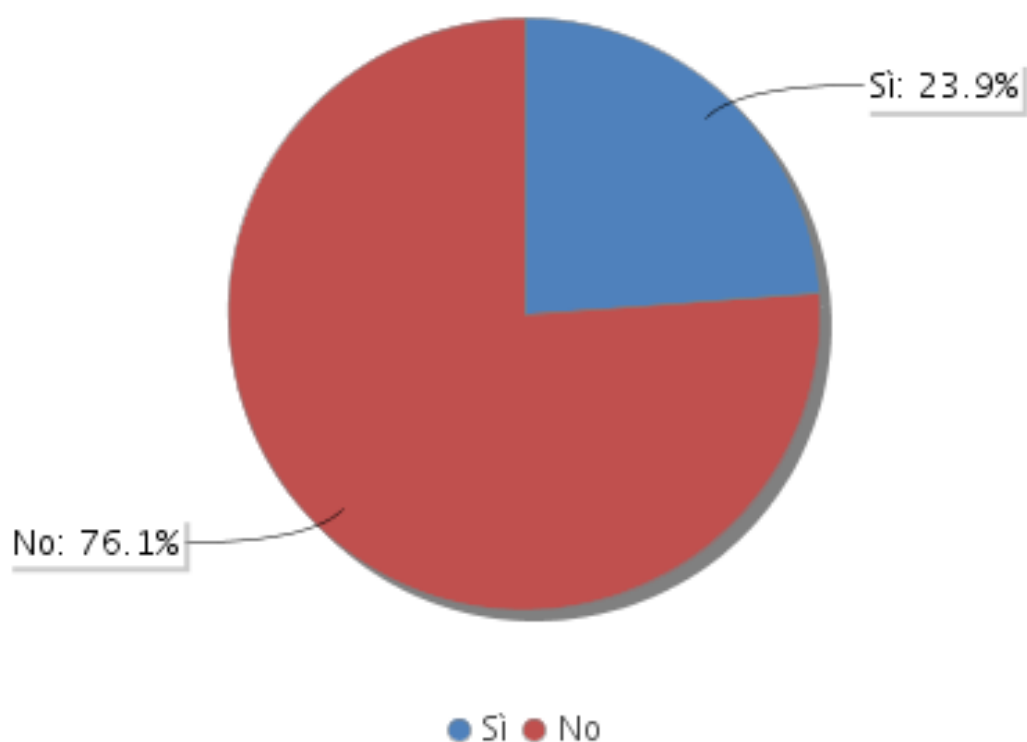
Essenziale

La figura riporta la presenza di difficoltà degli insegnanti a gestire i bambini nella scuola dell'infanzia [Questionario Scuola Infanzia D29.3].

Situazione della scuola BAIC89500A	
Presenza di difficoltà degli insegnanti a gestire i bambini	No

## Gruppo di riferimento nazionale

Percentuale di scuole con presenza di difficoltà degli insegnanti a gestire i bambini



I riferimenti sono percentuali.

# Domande Guida

## SubArea: Missione e obiettivi prioritari

- In che modo la scuola dell'infanzia contribuisce nell'Istituto Comprensivo, o nel Circolo didattico, alla definizione della missione di Istituto?
- La missione della scuola dell'infanzia e le sue priorità sono definite chiaramente? In che modo si raccordano con le vigenti Indicazioni Nazionali?
- La missione della scuola dell'infanzia e le priorità sono condivise all'interno della comunità scolastica? Sono rese note anche all'esterno, presso le famiglie e il territorio?

## SubArea: Controllo dei processi

- In che modo la scuola pianifica le azioni per il raggiungimento dei propri obiettivi?
- In che modo la scuola monitora lo stato di avanzamento per il raggiungimento degli obiettivi? Quali meccanismi e strumenti di controllo sono adottati?
- Quali sono le ricadute delle vigenti Indicazioni nazionali sulla qualità espressa dalla scuola? In che modo vengono rilevate tali ricadute?

## SubArea: Organizzazione delle risorse umane

- C'è una chiara divisione dei compiti (o delle aree di attività) tra i docenti con incarichi di responsabilità?
- C'è una chiara divisione dei compiti (o delle aree di attività) tra il personale non docente?
- Quale impatto hanno le assenze del personale docente e non docente sull'organizzazione quotidiana della scuola? Ci sono delle strategie per minimizzare l'impatto delle assenze improvvise e brevi?

# Punti di forza e punti di debolezza

## SubArea: Missione e obiettivi prioritari

Punti di Forza	Punti di debolezza
La MISSION del nostro Istituto, seguendo le Indicazioni Nazionali, si identifica con l'obiettivo Goal 4 dell'Agenda 2030 per lo sviluppo sostenibile approvata dalle Nazioni Unite: "FORNIRE UN'EDUCAZIONE DI QUALITÀ, EQUA ED INCLUSIVA, E OPPORTUNITÀ DI APPRENDIMENTO PER TUTTI". La scuola dell'Infanzia concretizza la mission attraverso le seguenti scelte strategiche: promuovere il pieno sviluppo della persona cercando di rimuovere ogni ostacolo alla frequenza, di curare l'accesso facilitato per gli alunni con disabilità, prevenendo l'evasione dell'obbligo scolastico, di creare un ambiente	il continuo turn over dei docenti dell'ultimo triennio (dovuto a pensionamenti e nomine annuali) rende tuttora faticosa la necessaria condivisione della mission di Istituto a livello di Collegio Docenti. La definizione di obiettivi e priorità con gli Enti

<p>sereno e positivo in cui ognuno sperimenti relazioni che favoriscano il confronto e la condivisione. Dall'adesione alla Rete Nazionale SENZA ZAINO di tutte le 11 sezioni presenti nell'Ist. scaturisce la piena adesione al GCA (Approccio Globale al Curricolo) A partire dalla Scuola dell'Infanzia si rivolge l'attenzione verso l'alunno come persona con la valorizzazione del suo saper fare, delle sue caratteristiche e della sua storia; ci si impegna nella realizzazione di un ambiente sereno e positivo che favorisca le relazioni e la condivisione di esperienze diversificate, nel rispetto dei personali ritmi di apprendimento e dei differenti contesti di provenienza. La mission è condivisa con le famiglie degli alunni attraverso apposite assemblee di sezione e Consigli d'Intersezione regolarmente convocati durante l'anno scolastico.</p>	<p>Locali manca di sistematicità. Per la Scuola dell'Infanzia negli anni precedenti, è mancata una attività di autovalutazione (es. compilazione di un RAV) basata su indicatori oggettivi e confronto con i Benchmark che permettesse di far luce sulle criticità emergenti, in modo da prenderne atto a livello collegiale ed elaborare un piano di miglioramento adeguato come per gli altri ordini di scuola dell'Istituto.</p>
---	---

## SubArea: Controllo dei processi

Punti di Forza	Punti di debolezza
<p>All'inizio dell'anno scolastico, in sede collegiale, sono definite le funzioni strumentali e le relative commissioni (STAFF, PTOF, TEAM DIGITALE, Continuità, NIV, Commissione SENZA ZAINO), in seguito assegnate ai docenti. In corso d'anno i gruppi di lavoro, con il supporto del Dirigente, monitorano lo stato di avanzamento dell'attività attraverso l'autovalutazione. In fase di avvio dell'anno scolastico, tenendo conto delle "Indicazioni Nazionali e nuovi scenari", il Collegio riceve indicazioni e delibera in merito alle tematiche a cui attenersi nella pianificazione dell'intervento didattico: - L'educazione alla cittadinanza e alla sostenibilità; - La scuola dell'Infanzia: identità, autonomia, competenza, cittadinanza; - Gli strumenti culturali per la cittadinanza (es. pensiero computazionale, il corpo e il movimento...); - Le competenze sociali, digitali, metacognitive e metodologiche.</p>	<p>L'adozione del modello "Senza Zaino" nel nostro istituto, sta comportando una serie di cambiamenti anche in relazione alla programmazione e alla valutazione, non solo per i contenuti, ma anche per la "forma". Questo comporta una ridefinizione delle attività didattiche (scelta dei materiali didattici, utilizzo di mappe generatrici, organizzazione degli spazi in sezione, differenziazione dell'apprendimento, ecc.). Si rileva una consistente difficoltà di adeguarsi ai cambiamenti di organizzazione didattica da quella significativa parte del corpo docente che sta non ha ancora terminato il percorso di formazione sul modello adottato, in quanto neoassunta (ben 5 unità su 22), o utilizzata con incarico a tempo determinato (3 unità) oppure appena trasferita nell'Istituto (4 docenti su 22). Non è stato ancora predisposto un protocollo di accoglienza/tutoraggio dei docenti nuovi arrivati in Istituto.</p>

## SubArea: Organizzazione delle risorse umane

Punti di Forza	Punti di debolezza
<p>Dai dati rilevati attraverso i questionari somministrati ai docenti di scuola dell'Infanzia, non si rilevano problematiche inerenti la gestione degli alunni da parte dei docenti. In merito alla gestione delle funzioni e delle risorse economiche, vi è un'appropriata divisione dei compiti tra i docenti della Scuola dell'Infanzia che si rifà ad una responsabilità diffusa, grazie anche al criterio della rotazione adottato nella attribuzione degli incarichi. Essi partecipano in maniera significativa alla assegnazione del Fondo di Istituto, in maniera proporzionale al numero dei docenti ed alle attività svolte in ordine alla</p>	<p>Anche per la Scuola dell'Infanzia, i fondi assegnati per la retribuzione delle Funzioni strumentali e per gli incarichi, non risultano sufficienti in relazione alle ore di lavoro aggiuntive del personale docente. Nell'ultimo anno si registrano ripetute assenze dei docenti dovute a motivi di salute o assistenziali. A fronte di assenze brevi delle insegnanti, non è sempre possibile la sostituzione tempestiva del docente, anche a causa dell'esaurimento delle graduatorie del personale supplente e questo determina, a volte, un continuo alternarsi di docenti all'interno della stessa sezione. Per minimizzare l'entità di questo possibile disagio per gli alunni la segreteria propone sempre ai docenti di</p>

governance di Istituto. Inoltre ogni anno dispongono di un pacchetto di 25 ore per la definizione di attività di ampliamento dell'offerta formativa regolarmente inseriti nel PTOF.	sezione l'utilizzo di ore eccedenti retribuite per la sostituzione giornaliera della collega di sezione, così come pratica diffusa negli altri ordini di scuola..
---	---

## Rubrica di valutazione

<b>Criterio di qualità: La scuola individua le priorità da raggiungere e le persegue dotandosi di sistemi di controllo e monitoraggio, individuando ruoli di responsabilità e compiti per il personale, convogliando le risorse economiche sulle azioni ritenute prioritarie.</b>	<b>Situazione del CPIA</b>	
La missione della scuola e le priorità non sono state definite oppure sono state definite in modo vago e poco condiviso. Non sono presenti forme di controllo o monitoraggio delle azioni. La definizione delle responsabilità e dei compiti tra le diverse componenti scolastiche è poco chiara o non è funzionale all'organizzazione delle attività. Le risorse economiche e materiali sono sottoutilizzate, oppure sono disperse nella realizzazione di molteplici attività e non sono indirizzate al raggiungimento degli obiettivi prioritari.	1 Molto critica	
	2	
La scuola ha definito la missione e le priorità, anche se la loro condivisione nella comunità scolastica e con le famiglie e il territorio è da migliorare. Il controllo e il monitoraggio delle azioni sono attuati in modo poco strutturato. E' presente una definizione delle responsabilità e dei compiti tra le diverse componenti scolastiche, anche se non tutti i compiti sono chiari e funzionali all'organizzazione delle attività. Le risorse economiche e materiali sono convogliate solo parzialmente nel perseguimento degli obiettivi prioritari dell'istituto.	3 Con qualche criticità	
	4	
La scuola ha definito la missione e le priorità; queste sono condivise nella comunità scolastica, con le famiglie e il territorio. La scuola utilizza forme di controllo strategico o monitoraggio dell'azione. Responsabilità e compiti delle diverse componenti scolastiche sono individuati chiaramente. Una buona parte delle risorse economiche è impiegata per il raggiungimento degli obiettivi prioritari della scuola.	5 Positiva	
	6	X
La scuola ha definito la missione e le priorità e queste sono condivise nella comunità scolastica, con le famiglie e il territorio. Per raggiungere tali priorità la scuola ha individuato una serie di strategie e azioni. La scuola utilizza forme di controllo strategico o di monitoraggio dell'azione, che permettono di riorientare le strategie e riprogettare le azioni. Responsabilità e compiti sono individuati chiaramente e sono funzionali alle attività e alle priorità. Le risorse economiche e materiali della scuola sono sfruttate al meglio e sono convogliate nella realizzazione delle priorità.	7 Eccellente	

## Motivazione del giudizio assegnato

La scuola definisce chiaramente la mission e le priorità condividendole con le famiglie e il territorio. Tuttavia mancano strategie strutturate di controllo e monitoraggio in itinere. Le risorse economiche sono ben veicolate per il raggiungimento degli obiettivi prioritari della scuola.

## 3.6 Sviluppo e valorizzazione delle risorse umane

### 3.6.a Offerta di formazione per gli insegnanti

#### 3.6.a.1 Numerosità delle attività di formazione

*Essenziale*

La tabella riporta il numero delle attività di formazione svolte nella scuola dell'infanzia A.S. 2017/18 e A.S. 2018/19 [Questionario Scuola Infanzia D30.15, D31.14, D35 (Argomento)].

	Situazione della scuola BAIC89500A	Gruppo di riferimento nazionale
Numero di attività di formazione A.S. 2017/18 e A.S. 2018/19	3	1,9

*Il riferimento è una media.*

### 3.6.a.2 Tipo di attività di formazione

#### Essenziale

La tabella riporta la presenza di attività di formazione svolte nella scuola dell'infanzia A.S. 2017/18 e A.S. 2018/19 [Questionario Scuola Infanzia D30.15, D31.14, D35 (Argomento)].

	Situazione della scuola BAIC89500A	Gruppo di riferimento nazionale
Formazione dei docenti sull'inclusione	X	55,9
Incontri di formazione congiunta tra docenti della scuola dell'infanzia e della primaria volti al superamento delle reciproche diffidenze o difficoltà		16,6
Curricolo, Indicazioni Nazionali 2012 e campi di esperienza	X	9,6
Temi multidisciplinari (cittadinanza, ambiente, salute, ecc.)		5,5
Metodologia / didattica generale		18,6
Osservazione dei bambini, del loro benessere		9,3
Autovalutazione della scuola dell'infanzia		2,0
Tecnologie informatiche e loro applicazione all'attività didattica	X	13,6
Ordinamenti scolastici		0,5
Inclusione bambini con disabilità		9,8
Inclusione bambini di cittadinanza non italiana		0,8
Transizione alla primaria		0,8
Aspetti normativi (sicurezza, privacy, ecc.)		21,4
Progettazione e pianificazione di percorsi di miglioramento		3,5

*I riferimenti sono percentuali.*

***In tabella la presenza per la scuola è riportata con una X***

### 3.6.a.3 Durata media dei progetti di formazione

*Per approfondire*

*La tabella riporta la durata media in ore dei progetti di formazione considerando tutti i progetti indicati dalla scuola A.S. 2017/18 [Questionario Scuola Infanzia D35 (Durata del corso in ore)].*

	Situazione della scuola BAIC89500A	Gruppo di riferimento nazionale
Durata media in ore dei progetti di formazione	20,0	14,7

*Il riferimento esprime la media della durata media in ore. Il calcolo considera solo le scuole che alla D34 indicano di svolgere attività di formazione.*

### 3.6.a.4 Spesa media per docente dei progetti di formazione

*Per approfondire*

*La tabella riporta la spesa media per docente dei progetti di formazione svolti nella scuola dell'infanzia A.S. 2017/18 [Questionario Scuola Infanzia D35 (spesa in EURO)].*

	Situazione della scuola BAIC89500A	Gruppo di riferimento nazionale
Spesa media per docente dei progetti di formazione	250,0	136,2

*Il riferimento esprime la media della spesa media per docente in Euro. Il calcolo considera solo le scuole che alla D34 indicano di svolgere attività di formazione.*



### 3.6.a.5 Spese totali sostenute per la formazione

*Per approfondire*

*La tabella riporta le spese totali per la formazione sostenute dalla scuola dell'infanzia A.S. 2017/18 [Questionario Scuola Infanzia D35 (spesa in EURO)].*

	Situazione della scuola BAIC89500A	Gruppo di riferimento nazionale
Spese totali sostenute per la formazione	1.800,0	2.123,9

*I riferimenti esprimono la spesa media in Euro. Il calcolo considera solo le scuole che alla D34 indicano di svolgere attività di formazione.*

### 3.6.a.7 Tematiche prioritarie della formazione approfondite dai docenti

*Per approfondire*

*La tabella riporta la percentuale di docenti della scuola dell'infanzia per tematiche della formazione approfondite A.S. 2017/18 nel corso più lungo frequentato e ritenute prioritarie [Questionario Docente Infanzia D13].*

Tematiche della formazione	Situazione della scuola BAIC89500A	Gruppo di riferimento nazionale
Bisogni specifici di bambini stranieri e Intercultura		9,3
Informatica e competenze tecnologiche		19,2
Bisogni educativi specifici di bambini disabili		22,5
Modalità di osservazione dello sviluppo del bambino		27,9
Gestione della sezione e comportamento dei bambini		24,6
Relazione docenti-bambini		15,7
Competenze pedagogiche e didattiche		44,0
Organizzazione dell'insegnamento		13,6
Relazioni docenti-genitori		5,8
Partecipazione delle famiglie		1,8
Continuità e curriculum verticale con la scuola primaria		8,6
Autovalutazione della qualità del proprio operato		7,3
Inclusione scolastica dei bambini socio-economicamente svantaggiati		4,2
Innovazione didattica		26,3
Approfondimenti relativi ai campi di esperienza		9,5
Valutazione delle pratiche educative attuate		5,8
Approccio individualizzato d'apprendimento		5,8
Competenze chiave di cittadinanza dei bambini (es. problem-solving, competenze socio-emotive, apprendere ad apprendere, competenze civiche)		9,4
Organizzazione degli spazi e dell'arredamento della sezione		4,2

*I riferimenti sono medie percentuali calcolate sull'insieme dei docenti che affermano di aver svolto attività di formazione alla D11. Il calcolo tiene conto di tutte e tre le tematiche più importanti scelte dai docenti.*

### 3.6.b Valorizzazione delle risorse umane

### 3.6.c Gruppi di lavoro degli insegnanti

#### 3.6.c.1 Numerosità degli argomenti per i quali è stato attivato almeno un gruppo di lavoro formalizzato

*Per confronto RAV Infanzia/RAV Scuola*

*La tabella riporta il numero degli argomenti per i quali è stato attivato almeno un gruppo di lavoro formalizzato nella scuola dell'infanzia A.S. 2018/19 [Questionario Scuola Infanzia D36].*

	Situazione della scuola BAIC89500A	Gruppo di riferimento nazionale
Nessun gruppo di lavoro		14,4
Gruppi di lavoro su 1-3 argomenti	X	28,2
Gruppi di lavoro su 4-6 argomenti		41,3
Gruppi di lavoro su 7-8 argomenti		16,1

*I riferimenti sono percentuali.*

### 3.6.c.2 Tipo di argomenti dei gruppi di lavoro formalizzati

Per confronto RAV Infanzia/RAV Scuola

La tabella riporta il tipo di argomenti dei gruppi di lavoro formalizzati nella scuola dell'infanzia A.S. 2018/19 [Questionario Scuola Infanzia D36].

	Situazione della scuola BAIC89500A	Gruppo di riferimento nazionale
Criteri comuni per l'osservazione dei bambini		38,0
Curricolo verticale (infanzia-primaria) e attività per la continuità/transizione alla primaria		72,8
Competenze in ingresso e in uscita (tra docenti di infanzia e primaria)		53,1
Raccordo con il territorio (altre scuole, ASL, enti locali, ecc.)		47,9
Piano triennale dell'offerta formativa (PTOF)	X	72,5
Temi riferiti a più campi di esperienza	X	28,0
Inclusione (bambini stranieri, bambini con difficoltà socio-economico-culturali, BES, DSA, ecc.)	X	65,5
Prevenzione dei conflitti		16,9

*I riferimenti sono percentuali.*

***In tabella la presenza per la scuola è riportata con una X***

### 3.6.d Confronto tra insegnanti

#### 3.6.d.1 Frequenza della collaborazione tra insegnanti nell'organizzazione delle <i>routine</i>

Per confronto RAV Infanzia/RAV Scuola

La tabella riporta la percentuale di insegnanti che dichiarano una collaborazione tra loro con frequenza regolare (una volta al mese o più) nell'organizzazione delle routine [Questionario Docenti Infanzia D33].

	Situazione della scuola BAIC89500A	Gruppo di riferimento nazionale
Organizzazione di attività in copresenza con altri docenti		89,4
Organizzazione di attività con sezioni diverse anche con bambini di età diversa		73,5
Osservazione della sezione di altri docenti per fornire loro dei feedback		44,0
Scambio di materiale didattico con i colleghi		83,2
Prendere parte ad attività di apprendimento professionale collaborativo		62,6

*I riferimenti sono percentuali.*

# Domande Guida

## SubArea: Formazione del personale

- In che modo la scuola raccoglie le esigenze formative dei docenti e del personale non docente?
- Quali temi per la formazione la scuola promuove e perché?
- Qual è la qualità delle iniziative di formazione promosse dalla scuola?
- Quali ricadute hanno le iniziative di formazione nell'attività ordinaria della scuola?

## SubArea: Collaborazione tra insegnanti

- La scuola incentiva la partecipazione dei docenti a gruppi di lavoro? Su quali tematiche? Con quali modalità organizzative?
- Quali materiali e strumenti producono i gruppi di lavoro della scuola? In che modo i prodotti sono utilizzati dalla comunità scolastica?
- Le insegnanti della scuola dell'infanzia dello stesso plesso sono organizzate come gruppo unitario?

# Punti di forza e punti di debolezza

## SubArea: Formazione del personale

Punti di Forza	Punti di debolezza
<p>All'inizio dell'Anno Scolastico la scuola rileva i bisogni formativi del personale docente attraverso una scheda individuale e ne tiene conto per la definizione delle iniziative formative da proporre. Tali richieste di formazione sono poi condivise in sede di Collegio Docenti e ordinate per priorità. Quasi tutti i docenti aderiscono alle iniziative di formazione in rete, promosse e finanziate dal MIUR negli ambiti territoriali, su temi quali inclusione, curriculum, lingua straniera, tecnologie informatiche. Alcuni docenti partecipano anche ad altre iniziative proposte in rete e autofinanziate. In quanto scuola polo, il nostro Istituto organizza ogni anno attività di formazione sul modello "Senza Zaino", adottato in tutte le sezioni. I corsi di formazione sono articolati in corsi di I e di II livello, seguiti da corsi di "Manutenzione" annuali, su diverse tematiche relative all'attività del docente (progettazione, valutazione, ...). La ricaduta della formazione docente nella pratica quotidiana è molto positiva, soprattutto in ordine all'acquisizione di metodologie innovative. La formazione in ingresso per i docenti neoassunti è caratterizzata dall'alternanza di momenti di studio individuale ed esperienze di confronto e di riflessione condivisa delle pratiche didattiche.</p>	<p>Manca un'attività di tutoring e quindi sarebbe opportuno un maggiore coinvolgimento o nelle pratiche didattiche della comunità scolastica, per tutti quei docenti a tempo determinato e in utilizzo temporaneo e/o parziale presenti nell'Istituto.</p>

## SubArea: Collaborazione tra insegnanti

Punti di Forza	Punti di debolezza
La scuola incentiva la partecipazione dei docenti a gruppi di lavoro con le seguenti tematiche: valutazione, curriculum, inclusione, modello "Senza zaino", continuità, PTOF, innovazione digitale, autovalutazione. Tali commissioni, composte da docenti dei tre ordini di scuola, si riuniscono periodicamente e sistematicamente, convocate dai rispettivi referenti e condividono il proprio lavoro attraverso documenti opportunamente relazionati in sede collegiale e resi disponibili nella pratica didattica.	Talvolta le insegnanti riscontrano difficoltà nell'organizzare come gruppo unitario di plesso.

## Rubrica di valutazione

<b> Criterio di qualità: La scuola valorizza le risorse professionali tenendo conto delle competenze per l'assegnazione degli incarichi, promuovendo percorsi formativi di qualità, incentivando la collaborazione.</b>	<b> Situazione del CPIA</b>	
La scuola non promuove iniziative di formazione per i docenti, oppure le iniziative attivate non sono in relazione ai bisogni formativi del personale e sono di scarsa qualità. La scuola non valorizza il personale e non assegna alcun incarico. Non sono presenti gruppi di lavoro composti da docenti, oppure i gruppi non producono materiali e strumenti. Lo scambio e il confronto professionale tra docenti è scarso.	1 Molto critica	
	2	
La scuola promuove iniziative formative di qualità sufficiente anche se rispondono solo in parte i bisogni formativi dei docenti. Le iniziative formative consistono perlopiù in lezioni frontali da parte di esperti. La scuola non valorizza appieno il personale e assegna qualche incarico senza tener conto delle competenze dei docenti. Nella scuola sono presenti gruppi di lavoro composti da insegnanti, anche se i materiali e gli strumenti prodotti non sono utilizzati da tutta la comunità scolastica. Lo scambio e il confronto professionale tra docenti è presente ma non diffuso (es. riguarda solo alcune sezioni).	3 Con qualche criticità	
	4	
La scuola realizza iniziative formative per i docenti. Le proposte formative sono di buona qualità e rispondono ai bisogni formativi dei docenti e includono momenti laboratoriali e di riflessione sulle pratiche didattiche. La scuola valorizza il personale tenendo conto, per l'assegnazione di alcuni incarichi, delle competenze possedute. Nella scuola sono presenti gruppi di lavoro composti da insegnanti, che producono materiali e strumenti di buona qualità condivisi dalla comunità scolastica. La scuola promuove lo scambio e il confronto tra docenti.	5 Positiva	X
	6	
La scuola rileva i bisogni formativi del personale e ne tiene conto per la definizione di iniziative formative. Queste sono di qualità elevata presentandosi come veri e propri	7 Eccelle	

<p>percorsi di ricerca e di sperimentazione in classe imperniati sul coinvolgimento diretto dei docenti in forme laboratoriali. La formazione ha ricadute positive sulle attività scolastiche. La scuola valorizza il personale assegnando gli incarichi sulla base delle competenze possedute. Nella scuola sono presenti più gruppi di lavoro composti da insegnanti, che producono materiali/strumenti di qualità eccellente, che diventano patrimonio per l'intera comunità professionale. La scuola promuove efficacemente lo scambio e il confronto tra docenti.</p>	<p>nte</p>	
--	------------	--

## Motivazione del giudizio assegnato

La scuola realizza iniziative formative per i docenti, rispondendo alle necessità rilevate. La scuola valorizza il personale che sceglie di dare un contributo attivo in base alle proprie competenze. I gruppi di lavoro riescono a portare a termine non senza qualche difficoltà gli obiettivi preposti, grazie alla collaborazione tra gli stessi docenti.



## 3.7 Integrazione con il territorio e rapporti con le famiglie

### 3.7.a Reti di scuole

#### 3.7.a.1 Partecipazione a reti di scuole

*Per confronto RAV Infanzia/RAV Scuola*

*La tabella riporta la partecipazione a reti di scuole da parte della scuola dell'infanzia A.S. 2018/19 [Questionario Scuola Infanzia D23.4, D38.1].*

	Situazione della scuola BAIC89500A	Gruppo di riferimento nazionale
Iniziative di ricerca attraverso reti di scuole su sperimentazioni in sezione a partire dalle Indicazioni Nazionali 2012		16,4
Reti di scuole dell'infanzia		19,4

*I riferimenti sono percentuali.*

***In tabella la presenza per la scuola è riportata con una X***

### 3.7.a.2 Tipo di attività e servizi erogati attraverso la partecipazione alla rete

*Per approfondire*

*La tabella riporta la presenza di attività e servizi erogati attraverso la partecipazione alla rete nella scuola dell'infanzia. Il descrittore è riportato soltanto per le scuole che partecipano alle reti (D38.1) [Questionario Scuola Infanzia D39].*

	Situazione della scuola BAIC89500A	Gruppo di riferimento nazionale
Attività di pre-scuola precedenti l'inizio dell'orario scolastico		22,1
Attività di post-scuola successive all'orario scolastico		32,5
Lezioni di lingua straniera durante l'orario scolastico, a pagamento		23,4
Psicomotricità durante l'orario scolastico, a pagamento		27,3
Altre attività sportive fuori dall'orario scolastico		11,7
Attività musicali fuori dall'orario scolastico		7,8
Attività informatiche fuori dall'orario scolastico		1,3
Sito web per comunicazioni con le famiglie		31,2
Servizio di trasporto per i bambini da casa a scuola e ritorno		42,9
Attività di ricerca inerenti argomenti che interessano la scuola e i bambini		28,6
Formazione dei docenti di scuola dell'infanzia		80,5
Autovalutazione delle scuole dell'infanzia		31,2
Attività di raccordo con il territorio		59,7
Altre attività		19,5

*I riferimenti sono percentuali.*

***In tabella la presenza per la scuola è riportata con una X***

### 3.7.b Accordi formalizzati

#### 3.7.b.1 Numerosità dei soggetti esterni con cui la scuola stipula accordi

*Essenziale*

*La tabella riporta il numero dei soggetti esterni con cui la scuola dell'infanzia ha stipulato accordi nell'A.S. 2018/19 [Questionario Scuola Infanzia D37, D38].*

	Situazione della scuola BAIC89500A	Gruppo di riferimento nazionale
Nessun accordo		36,0
Accordi con 1-2 soggetti		18,1
Accordi con 3-4 soggetti	X	24,2
Accordi con 5-6 soggetti		16,6
Accordi con più di 6 soggetti		5,0

*I riferimenti sono percentuali.*

### 3.7.b.2 Soggetti esterni con cui la scuola stipula accordi

#### Essenziale

La tabella riporta la presenza dei soggetti esterni con cui la scuola dell'infanzia stipula accordi. Il descrittore è riportato solo per le scuole che hanno stipulato accordi formalizzati con soggetti esterni nell'A.S. 2018/19 [Questionario Scuola Infanzia D38].

	Situazione della scuola BAIC89500A	Gruppo di riferimento nazionale
Reti di scuole dell'infanzia		19,4
Altre scuole (escluse le reti di scuole dell'infanzia)	X	28,0
Università		32,7
Enti di ricerca		4,3
Enti di formazione accreditati		12,1
Soggetti privati (banche, fondazioni, aziende private, ecc.)		14,4
Associazioni sportive	X	21,9
Altre associazioni o cooperative (culturali, di volontariato, di genitori, di categoria, religiose, ecc.)	X	31,2
Autonomie locali (Regione, Provincia, Comune, ecc.)		40,3
ASL		26,7
Altri soggetti		11,1

*I riferimenti sono percentuali.*

***In tabella la presenza per la scuola è riportata con una X***

### 3.7.b.3 Tipo di servizi erogati attraverso gli accordi

*Per approfondire*

*La tabella riporta il tipo di servizi erogati attraverso accordi formalizzati nell'A.S. 2018/19 [Questionario Scuola Infanzia D39].*

	Situazione della scuola BAIC89500A	Gruppo di riferimento nazionale
Attività di pre-scuola precedenti l'inizio dell'orario scolastico		13,9
Attività di post-scuola successive all'orario scolastico		15,1
Lezioni di lingua straniera durante l'orario scolastico, a pagamento		10,6
Psicomotricità durante l'orario scolastico, a pagamento	X	17,9
Altre attività sportive fuori dall'orario scolastico		8,1
Attività musicali fuori dall'orario scolastico		5,8
Attività informatiche fuori dall'orario scolastico		1,8
Sito web per comunicazioni con le famiglie		17,1
Servizio di trasporto per i bambini da casa a scuola e ritorno		26,7
Attività di ricerca inerenti argomenti che interessano la scuola e i bambini	X	12,3
Formazione dei docenti di scuola dell'infanzia	X	42,6
Autovalutazione delle scuole dell'infanzia		11,1
Attività di raccordo con il territorio	X	35,0
Altre attività		13,6

*I riferimenti sono percentuali.*

***In tabella la presenza per la scuola è riportata con una X***

### 3.7.c Raccordo scuola-territorio

#### 3.7.c.1 Gruppi di lavoro per il raccordo con il territorio

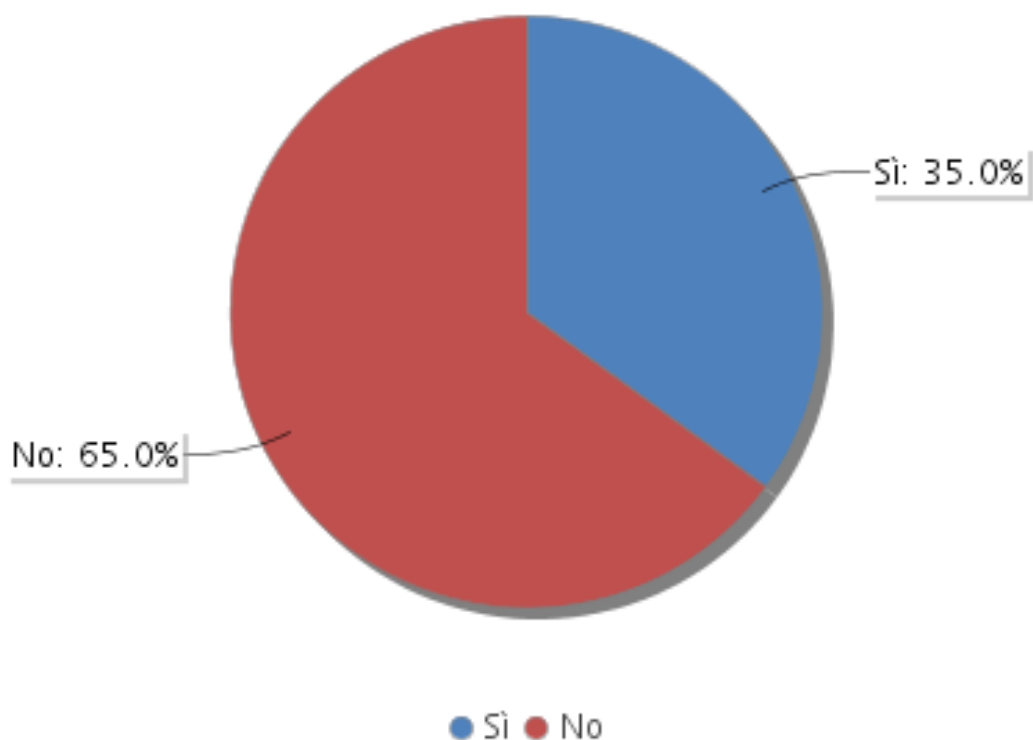
Essenziale

La figura riporta la presenza di gruppi di lavoro che svolgono attività di raccordo con il territorio A.S. 2018/19 [Questionario Scuola Infanzia D39.13].

Situazione della scuola BAIC89500A	
Presenza di gruppi di lavoro che svolgono attività di raccordo con il territorio A.S. 2018/19	Sì

### Gruppo di riferimento nazionale

Percentuale di scuole con presenza di gruppi di lavoro che svolgono attività di raccordo con il territorio a.s. 2018/19



### 3.7.d Partecipazione dei genitori (formale e informale)

#### 3.7.d.1 Votanti effettivi alle elezioni del Consiglio di Istituto

*Per confronto RAV Infanzia/RAV Scuola*

*La tabella riporta la percentuale dei votanti effettivi sugli aventi diritto alle elezioni del Consiglio di Istituto [Questionario Scuola Infanzia D40].*

	<b>Situazione della scuola BAIC89500A</b>	<b>Gruppo di riferimento nazionale</b>
Percentuale dei votanti effettivi sugli aventi diritto alle elezioni del Consiglio di Istituto	62,5	34,7

*Il riferimento è una media percentuale.*

### 3.7.d.2 Percentuale di genitori che svolgono diverse attività nella scuola dell'infanzia

*Essenziale*

*La tabella riporta la percentuale dei genitori per attività che svolgono nella scuola dell'infanzia [Questionario Scuola Infanzia D41].*

	<b>Situazione della scuola BAIC89500A</b>	<b>Gruppo di riferimento nazionale</b>
Collaborare attivamente alla realizzazione di attività a scuola	80,0	37,0
Partecipare ai colloqui collettivi con gli insegnanti	95,0	73,3
Partecipare a eventi e manifestazioni organizzati dalla scuola	90,0	84,4

*Il riferimento è una media percentuale.*



### 3.7.d.3 Frequenza delle attività organizzate per le famiglie dalla scuola dell'infanzia

Per approfondire

La tabella riporta la frequenza con cui la scuola dell'infanzia organizza attività per le famiglie [Questionario Scuola Infanzia D42].

Situazione della scuola BAIC89500A		Gruppo di riferimento nazionale				
		Mai	Una volta l'anno	2 o 3 volte l'anno	Da 4 a 6 volte l'anno	7 volte l'anno o più
Colloqui collettivi genitori-docenti	2 o 3 volte l'anno	1,0	7,3	77,3	12,3	2,0
Comunicazioni per informare sull'attività della scuola	2 o 3 volte l'anno	0,5	6,0	45,3	27,0	21,2
Note informative sui progressi dei bambini	7 volte l'anno o più	13,4	9,3	51,4	15,1	10,8
Eventi e manifestazioni (es. festa di fine anno)	2 o 3 volte l'anno	0,0	7,8	64,2	22,7	5,3
Seminari o corsi per genitori e/o tutori	2 o 3 volte l'anno	41,8	37,3	17,4	2,3	1,3
Servizi per supportare la partecipazione per genitori e/o tutori, ad esempio servizi per la cura dei bambini	Mai	69,0	18,9	9,3	1,5	1,3
Supporto alle associazioni di genitori	2 o 3 volte l'anno	76,3	11,6	9,1	1,8	1,3
Incontri di supporto alla genitorialità	2 o 3 volte l'anno	52,6	22,7	18,6	4,8	1,3
Incontri tra docenti e genitori per sostenere i bambini che passano dalla scuola dell'infanzia alla primaria	Una volta l'anno	19,4	54,4	23,2	2,5	0,5

I riferimenti sono percentuali.

### 3.7.d.4 Capacità della scuola di coinvolgere i genitori

*Essenziale*

*La tabella riporta il livello di coinvolgimento dei genitori da parte della scuola dell'infanzia [Questionario Scuola Infanzia D42].*

Situazione della scuola BAIC89500A		Gruppo di riferimento nazionale			
		Basso	Medio basso	Medio alto	Alto
Livello di coinvolgimento dei genitori da parte della scuola dell'infanzia	Alto	22,7	32,5	24,4	20,4

*I riferimenti sono percentuali.*

### 3.7.e Partecipazione finanziaria dei genitori

#### 3.7.e.1 Partecipazione finanziaria dei genitori attraverso contributi volontari

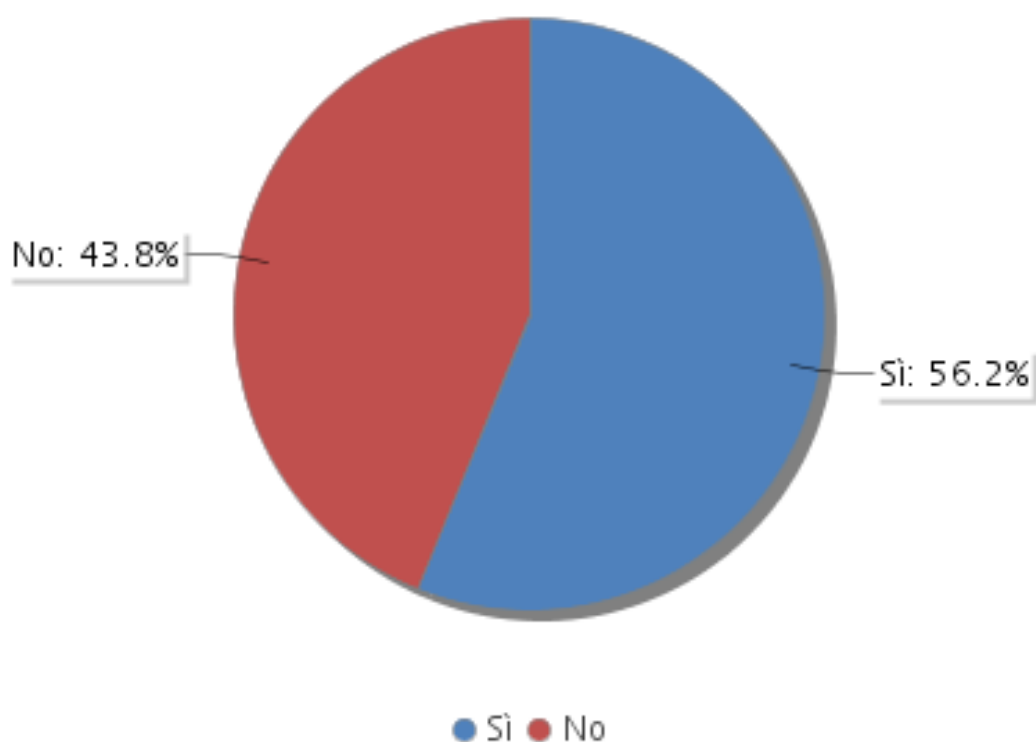
Essenziale

La figura riporta la presenza di partecipazione finanziaria delle famiglie. Il descrittore è disponibile soltanto per le scuole statali [Questionario Scuola Infanzia D09].

Situazione della scuola BAIC89500A	
Presenza di partecipazione finanziaria dei genitori attraverso contributi volontari	Sì

### Gruppo di riferimento nazionale

Percentuale di scuole con presenza di partecipazione finanziaria dei genitori attraverso contributi volontari



I riferimenti sono percentuali.

# Domande Guida

## SubArea: Collaborazione con il territorio

- Quali accordi di rete e collaborazioni con soggetti pubblici o privati ha la scuola? Per quali finalità?
- Quali accordi riguardano le politiche per l'infanzia (coordinamento con le altre scuole dell'infanzia e con i nidi, collaborazioni con associazioni, ecc.)?
- Qual è la partecipazione della scuola nelle strutture di governo territoriale?
- Quali ricadute ha la collaborazione con soggetti esterni sull'offerta formativa?

## SubArea: Coinvolgimento delle famiglie

- Ci sono forme di collaborazione con i genitori per la realizzazione di interventi formativi?
- In che modo la scuola coinvolge i genitori nella definizione del Regolamento di scuola o di altri documenti rilevanti per la vita scolastica (es. P.O. F., Progetto Educativo)?
- La scuola realizza interventi o progetti rivolti ai genitori (es. corsi, conferenze)?
- La scuola utilizza strumenti on-line per la comunicazione con le famiglie?

# Punti di forza e punti di debolezza

## SubArea: Collaborazione con il territorio

Punti di Forza	Punti di debolezza
I principi ispiratori dell'azione didattica della scuola indicati nel Piano dell'Offerta Formativa degli ultimi anni sono: a) Scuola come comunità, b) Curricolo globale o Innovazione tecnologica, c) Accoglienza e inclusione, d) Educazione alla cittadinanza e alla legalità. In tal senso è evidente quanto sia intrinsecamente sotteso il continuum con il nostro territorio. Tale rapporto nella scuola dell'infanzia del nostro istituto, si concretizza nella collaborazione con associazioni culturali, associazioni sportive, cooperative del privato sociale per l'assistenza specialistica, altre scuole (altri ordini di scuola del territorio, scuole aderenti alla rete del modello "Senza Zaino") attraverso cui si amplia l'offerta di servizi quali la formazione dei docenti, l'attività di raccordo con il territorio, l'attività di ricerca su tematiche inerenti la scuola, attività aggiuntive in orario scolastico.	Manca un servizio di trasporto sul territorio, sia per andare incontro all'eventuale esigenza di alcune famiglie, sia per semplificare gli spostamenti degli alunni in occasione di uscite didattiche. Manca un coordinamento con i nidi pubblici e privati del territorio.

## SubArea: Coinvolgimento delle famiglie

Punti di Forza	Punti di debolezza
----------------	--------------------

<p>La scuola dell'infanzia del nostro istituto è caratterizzata dalla presenza assidua e attiva delle famiglie degli alunni iscritti, che consente la compartecipazione alla realizzazione dei percorsi formativi, anche attraverso l'iscrizione delle famiglie stesse alla rete "Senza Zaino". Si rileva un'alta percentuale di votanti nel consiglio d'istituto, così come un alto contributo nella realizzazione di attività a scuola o in occasione di eventi. Il nostro istituto rivolge particolare attenzione alle famiglie, non solo attraverso frequenti colloqui tra docenti e genitori, ma anche attraverso corsi dedicati ai genitori e figure di supporto alla genitorialità. Nel PTOF si esplicita che la progettazione del Piano dell'Offerta Formativa Triennale, tiene conto delle sollecitazioni e delle proposte formulate dalle famiglie e dagli utenti in occasione degli incontri informali e formali (ricevimenti scuola famiglia, riunioni organi collegiali). Nel complesso è quindi possibile affermare che vi è un'alta capacità della scuola di coinvolgere le famiglie, le quali partecipano anche finanziariamente alla vita scolastica tramite versamento di contributi volontari, destinati all'acquisto di materiale didattico e/o alla realizzazione di attività extra. La scuola aggiorna sistematicamente il proprio sito istituzionale.</p>	<p>E' in fase di allestimento la "Fabbrica degli strumenti " nella quale l'associazione dei genitori "Senza Zaino" realizza strumenti didattici in base a modelli forniti dalle docenti, valorizzando le competenze di ciascuno.</p>
--	--

## Rubrica di valutazione

<b>Criterio di qualità: La scuola svolge un ruolo propositivo nella promozione di politiche formative territoriali e coinvolge le famiglie nella definizione dell'offerta formativa e nella vita della scuola.</b>	<b>Situazione del CPIA</b>	
<p>La scuola non partecipa a reti e non ha collaborazioni con soggetti esterni, oppure le collaborazioni attivate non hanno una ricaduta per la scuola. La scuola non coinvolge direttamente i genitori nella definizione del Regolamento di scuola, del Progetto Educativo e del P.O.F. oppure le modalità di coinvolgimento adottate risultano inefficaci. Non ci sono interventi formativi rivolti ai genitori.</p>	<p>1 Molto critica</p>	
	<p>2</p>	
<p>La scuola partecipa a reti e/o ha collaborazioni con soggetti esterni, anche se alcune di queste collaborazioni devono essere maggiormente integrate con la vita della scuola. La scuola coinvolge i genitori a partecipare alle sue iniziative, anche se sono da migliorare le modalità di ascolto e collaborazione. Vengono realizzati alcuni interventi formativi rivolti ai genitori sebbene non strutturati.</p>	<p>3 Con qualche criticità</p>	
	<p>4</p>	
<p>La scuola partecipa a reti e ha collaborazioni con soggetti esterni. Le collaborazioni attivate sono integrate in modo adeguato con l'offerta formativa. La scuola è coinvolta in momenti di confronto con i soggetti presenti nel territorio per la promozione delle politiche formative. La scuola coinvolge i genitori a partecipare alle sue iniziative, raccoglie le idee e i suggerimenti dei genitori. Attiva percorsi formativi per i genitori.</p>	<p>5 Positiva</p>	
	<p>6</p>	<p>X</p>
<p>La scuola partecipa in modo attivo o coordina reti e ha collaborazioni diverse con soggetti esterni. Le collaborazioni attivate contribuiscono in modo significativo a migliorare la qualità</p>	<p>7 Eccelle</p>	

dell'offerta formativa. La scuola è un punto di riferimento nel territorio per la promozione delle politiche formative. La scuola dialoga con i genitori e utilizza le loro idee e suggerimenti per migliorare l'offerta formativa. Le famiglie partecipano in modo attivo alla vita della scuola e contribuiscono alla realizzazione di iniziative di vario tipo. La scuola e genitori costruiscono insieme percorsi formativi che soddisfano le esigenze espresse.	nte	
--	-----	--

## Motivazione del giudizio assegnato

Il coinvolgimento delle famiglie alla vita scolastica risulta soddisfacente, sebbene risulti ancora scarso in merito ai percorsi formativi dedicati loro. L'offerta di attività aggiuntive cerca di accontentare le richieste dei genitori, seppure incontra la complessità dovuta a un ampio e diversificato target e a una articolata modalità di organizzazione delle stesse.

# Priorità

## Priorità e Traguardi

ESITI	DESCRIZIONE DELLA PRIORITÀ	DESCRIZIONE DEL TRAGUARDO
2.1 - Risultati in termini di benessere dei bambini al termine del triennio		
2.2 - Risultati di sviluppo e apprendimento		
2.3 - Risultati a distanza	Documentare in maniera sistematica gli esiti a distanza raggiunti dagli alunni negli ordini di scuola successivi.	Realizzazione di una banca dati relativa ai risultati a distanza degli alunni iscritti 3 anni fa.

## Motivazione

Si denota il raggiungimento di ottimi livelli in riferimento a "Benessere dei bambini al termine del triennio" e "Risultati di sviluppo e apprendimento". Si rileva la necessità di focalizzare l'attenzione su una sistematica documentazione degli esiti a distanza per un costante monitoraggio della carriera scolastica di ciascun alunno.

## Obiettivi di Processo

AREA DI PROCESSO	DESCRIZIONE DELL'OBIETTIVO DI PROCESSO
3.1 - Curricolo, progettazione e valutazione	Progettare un percorso (mappa generatrice) in continuità tra la scuola dell'infanzia e la scuola primaria, in particolare nell'annualità ponte.
3.2 - Ambiente di apprendimento	
3.3 - Inclusione e differenziazione	
3.4 - Continuità	Costituire un gruppo di lavoro che sistematicamente monitori gli esiti a distanza degli alunni e verifichi la validità degli strumenti di valutazione.
3.5 - Orientamento strategico e organizzazione della scuola	
3.6 - Sviluppo e valorizzazione delle risorse umane	
3.7 - Integrazione con il territorio e rapporti con le famiglie	

## Motivazione

Dare oggettività e validità misurabile ai risultati a distanza raggiunto negli ordini di scuola successivi. Ad oggi i risultati in termini di successo scolastico si affidano ad una analisi qualitativa (confronto fra docenti, informazioni dalle famiglie, numero di iscrizioni) pertanto sarebbe utile confermare il dato qualitativo attraverso rilevazioni oggettive. Favorire un'educazione equa per tutti e pari opportunità di apprendimento in modo da accompagnare l'alunno durante questo percorso, aiutandolo a costruire un proprio progetto di vita.